

Rapporto Autovalutazione

Periodo di Riferimento - 2016/17

RAV Scuola - TOIC89600T

I.C. BEINASCO - GRAMSCI

1 Contesto e risorse

1.1 Popolazione scolastica

1.1.a Status socio economico e culturale delle famiglie degli studenti

1.1.a.1 Livello mediano dell'indice ESCS

1.1.a.1 Livello mediano dell'indice ESCS - Anno Scolastico 2015-2016	
Istituto/Classe	Background familiare mediano
TOIC89600T	Medio - Basso
TOEE89601X	
5 A	Medio - Basso
5 B	Medio Alto
TOEE896021	
5 A	Medio - Basso
TOEE896032	
5 A	Medio Alto
5 B	Medio - Basso

1.1.b Composizione della popolazione studentesca

1.1.b.1 Quota di studenti con famiglie svantaggiate

1.1.b.1 Quota di studenti con famiglie svantaggiate Anno scolastico 2015-2016				
III Classe - Secondaria I Grado				
Istituto/Indirizzo	Studenti svantaggiati (%)	PIEMONTE (%)	Nord ovest (%)	ITALIA (%)
TOIC89600T	0.0	0.5		0.8

Sezione di valutazione

Domande Guida
Qual e' il contesto socio-economico di provenienza degli studenti?
Qual è l'incidenza degli studenti provenienti da famiglie svantaggiate?
Quali caratteristiche presenta la popolazione studentesca (situazioni di disabilità, disturbi evolutivi, ecc.)?
Ci sono studenti con cittadinanza non italiana?
Ci sono gruppi di studenti che presentano caratteristiche particolari dal punto di vista della provenienza socio economica e culturale (es. studenti nomadi, studenti provenienti da zone particolarmente svantaggiate, ecc.)?
Il rapporto studenti - insegnante è adeguato per supportare la popolazione studentesca frequentante la scuola? Tale rapporto e' in linea con il riferimento regionale?

Opportunità (Digitare al max 1500 caratteri)	Vincoli (Digitare al max 1500 caratteri)
<p>Il territorio di Beinasco è ubicato in un'area geograficamente estesa, facilmente percorribile a piedi e con i mezzi pubblici. Alcuni plessi scolastici sono poco distanti tra loro, pertanto raggiungibili in pochi minuti, mentre altri sono più distanti. L'utenza effettua un percorso formativo continuo e verticale dalla scuola dell'infanzia alla scuola secondaria di primo grado all'interno di un unico istituto comprensivo.</p> <p>Il territorio presenta un tessuto sociale misto, composto da beinaschesi originali e da famiglie immigrate da Torino. Sono presenti alunni stranieri di prima e di seconda generazione. È favorita l'interculturalità.</p> <p>Sono presenti differenze socio economiche e culturali, a volte accentuate.</p> <p>La presenza di numerosi alunni diversamente abili favorisce il confronto con realtà differenti e le tematiche dell'inclusione.</p>	<p>Sono presenti alunni stranieri di prima e di seconda generazione, che necessitano di procedure di accoglienza particolari.</p> <p>Sono presenti differenze socio economiche e culturali, a volte accentuate, che per alcuni aspetti limitano le scelte nell'offerta formativa.</p> <p>La presenza di numerosi alunni diversamente abili pone alla scuola problemi organizzativi relativi all'assistenza completa.</p>

1.2 Territorio e capitale sociale

1.2.a Disoccupazione

1.2.a.1 Tasso di disoccupazione

1.2.a.1 Tasso di disoccupazione Anno 2016 - Fonte ISTAT			
Territorio			Tasso di disoccupazione %
ITALIA			11.6
	Nord ovest		8.6
		Liguria	9.1
		GENOVA	9.9
		IMPERIA	12.9
		LA SPEZIA	10.1
		SAVONA	6.3
		Lombardia	7.8
		BERGAMO	5.3
		BRESCIA	8.5
		COMO	7.4
		CREMONA	7.4
		LECCO	5.8
		LODI	7.4
		MILANO	7.5
		MANTOVA	8.7
		PAVIA	6.8
		SONDRIO	7.2
		VARESE	8.1
		Piemonte	10.2
		ALESSANDRIA	10.7
		ASTI	7.2
		BIELLA	7.9
		CUNEO	6.3
		NOVARA	9.4
		TORINO	10.4
		VERBANO-CUSIO- OSSOLA	6.3
		VERCELLI	9
		Valle D'Aosta	8.8
		AOSTA	8.6
	Nord est		7.2
		Emilia-Romagna	7.7
		BOLOGNA	5.4
		FERRARA	10.6
		FORLI'	7.4
		MODENA	6.6
		PIACENZA	7.5
		PARMA	6.5
		RAVENNA	9
		REGGIO EMILIA	4.7
		RIMINI	9.1
		Friuli-Venezia Giulia	8
		GORIZIA	9.2
		PORDENONE	7.3
		TRIESTE	8.1
		UDINE	6.9
		Trentino Alto Adige	5.3
		BOLZANO	3.7
		TRENTO	6.8
		Veneto	7
		BELLUNO	6.1
		PADOVA	8
		ROVIGO	8.6
		TREVISO	6.9
		VENEZIA	6.9
		VICENZA	6.1
		VERONA	5.3
	Centro		10.6
		Lazio	11.8

1.2.a.1 Tasso di disoccupazione Anno 2016 - Fonte ISTAT			
	Lazio		11.8
		FROSINONE	16.7
		LATINA	15.4
		RIETI	12
		ROMA	9.7
		VITERBO	14.9
	Marche		9.9
		ANCONA	9.4
		ASCOLI PICENO	14.8
		FERMO	7.3
		MACERATA	9.2
		PESARO	12.4
	Toscana		9.1
		AREZZO	9.2
		FIRENZE	8
		GROSSETO	7
		LIVORNO	10.1
		LUCCA	9.7
		MASSA-CARRARA	16.5
		PISA	7.2
		PRATO	7.8
		PISTOIA	15.9
		SIENA	9.1
	Umbria		10.4
		PERUGIA	9.5
		TERNI	9.7
	Sud e Isole		19.3
	Abruzzo		12.6
		L'AQUILA	11.7
		CHIETI	11.8
		PESCARA	13.8
		TERAMO	11
	Basilicata		13.6
		MATERA	12.7
		POTENZA	13.5
	Campania		19.7
		AVELLINO	14.6
		BENEVENTO	13.6
		CASERTA	21
		NAPOLI	22.8
		SALERNO	17.4
	Calabria		22.9
		COSENZA	23.7
		CATANZARO	19
		CROTONE	28.3
		REGGIO CALABRIA	23.9
		VIBO VALENTIA	21.6
	Molise		14.3
		CAMPOBASSO	13.4
		ISERNIA	11.1
	Puglia		19.6
		BARI	20.2
		BRINDISI	17.1
		BARLETTA	18.5
		FOGGIA	17
		LECCE	23
		TARANTO	16.5
	Sardegna		17.3
		CAGLIARI	14.3
		CARBONIA-IGLESIAS	20.5

1.2.a.1 Tasso di disoccupazione Anno 2016 - Fonte ISTAT				
			CARBONIA-IGLESIAS	20.5
			NUORO	12.7
			OGLIASTRA	12.1
			ORISTANO	19.8
			OLBIA-TEMPIO	13.1
			SASSARI	21.9
		Sicilia		21.3
			AGRIGENTO	24.2
			CALTANISSETTA	21
			CATANIA	18.5
			ENNA	19.7
			MESSINA	22.4
			PALERMO	25.1
			RAGUSA	19.3
			SIRACUSA	24
			TRAPANI	21.2

1.2.b Immigrazione

1.2.b.1 Tasso di immigrazione

1.2.b.1 Tasso di immigrazione Anno 2016 - Fonte ISTAT			
Territorio			Tasso di immigrazione %
ITALIA			8.2
	Nord ovest		10.6
		Liguria	8.6
		GENOVA	8.2
		IMPERIA	10.6
		LA SPEZIA	8.5
		SAVONA	8.4
		Lombardia	11.4
		BERGAMO	11.3
		BRESCIA	12.9
		COMO	8.1
		CREMONA	11.4
		LECCO	8
		LODI	11.5
		MILANO	13.9
		MANTOVA	12.7
		PAVIA	10.7
		SONDRIO	5
		VARESE	8.4
		Piemonte	9.5
		ALESSANDRIA	10.4
		ASTI	11.1
		BIELLA	5.5
		CUNEO	10.1
		NOVARA	10
		TORINO	9.7
		VERBANO-CUSIO- OSSOLA	6
		VERCELLI	7.9
		Valle D'Aosta	6.6
		AOSTA	6.6
	Nord est		10.5
		Emilia-Romagna	11.9
		BOLOGNA	11.6
		FERRARA	8.5
		FORLI'	10.7
		MODENA	13
		PIACENZA	14.1
		PARMA	13.5
		RAVENNA	11.9
		REGGIO EMILIA	12.7
		RIMINI	10.8
		Friuli-Venezia Giulia	8.6
		GORIZIA	9
		PORDENONE	10.3
		TRIESTE	8.6
		UDINE	7.4
		Trentino Alto Adige	8.9
		BOLZANO	8.9
		TRENTO	9
		Veneto	10.1
		BELLUNO	6
		PADOVA	10.1
		ROVIGO	7.7
		TREVISO	10.6
		VENEZIA	9.5
		VICENZA	10.2
		VERONA	11.6
	Centro		10.6
		Lazio	10.9

1.2.b.1 Tasso di immigrazione Anno 2016 - Fonte ISTAT			
	Lazio		10.9
		FROSINONE	4.8
		LATINA	8.3
		RIETI	8.3
		ROMA	12.1
		VITERBO	9.3
	Marche		9
		ANCONA	9.4
		ASCOLI PICENO	6.7
		FERMO	10.2
		MACERATA	10.1
		PESARO	8.5
	Toscana		10.5
		AREZZO	10.7
		FIRENZE	12.6
		GROSSETO	9.8
		LIVORNO	7.9
		LUCCA	7.6
		MASSA-CARRARA	6.9
		PISA	9.6
		PRATO	16
		PISTOIA	9.3
		SIENA	11.1
	Umbria		10.8
		PERUGIA	11.1
		TERNI	9.9
	Sud e Isole		3.8
	Abruzzo		6.5
		L'AQUILA	7.9
		CHIETI	5.2
		PESCARA	5.4
		TERAMO	7.7
	Basilicata		3.3
		MATERA	4.5
		POTENZA	2.7
	Campania		3.9
		AVELLINO	2.9
		BENEVENTO	2.6
		CASERTA	4.6
		NAPOLI	3.7
		SALERNO	4.6
	Calabria		4.9
		COSENZA	4.4
		CATANZARO	4.7
		CROTONE	5.9
		REGGIO CALABRIA	5.4
		VIBO VALENTIA	4.5
	Molise		3.8
		CAMPOBASSO	3.9
		ISERNIA	3.7
	Puglia		3
		BARI	3.2
		BRINDISI	2.4
		BARLETTA	2.6
		FOGGIA	4.2
		LECCE	2.7
		TARANTO	2
	Sardegna		2.8
		CAGLIARI	2.7
		CARBONIA-IGLESIAS	1.4

1.2.b.1 Tasso di immigrazione Anno 2016 - Fonte ISTAT			
		CARBONIA-IGLESIAS	1.4
		NUORO	2.4
		OGLIASTRA	1.6
		ORISTANO	1.7
		OLBIA-TEMPIO	7.3
		SASSARI	2.6
	Sicilia		3.6
		AGRIGENTO	3.2
		CALTANISSETTA	3.1
		CATANIA	3
		ENNA	2
		MESSINA	4.3
		PALERMO	2.9
		RAGUSA	8
		SIRACUSA	3.5
		TRAPANI	4.1

Sezione di valutazione

Domande Guida
Per quali peculiarità si caratterizza il territorio in cui è collocata la scuola?
Qual è il contributo degli Enti Locali per l'istruzione e per le scuole del territorio?
Quali risorse e competenze presenti nel territorio rappresentano un'opportunità per l'istituzione scolastica?

Opportunità (Digitare al max 1500 caratteri)	Vincoli (Digitare al max 1500 caratteri)
<p>Beinasco presenta un aspetto urbanistico e di viabilità che consente alla nostra utenza di sviluppare precocemente autonomia e padronanza del territorio, usando anche i mezzi pubblici.</p> <p>Le aree verdi ed i giardini pubblici costituiscono luoghi di aggregazione spontanea e la vicinanza delle tangenziali consente a docenti provenienti da altri Comuni di raggiungere con facilità il paese.</p> <p>Il Comune si pone in modo attento e disponibile a sostenere le politiche scolastiche, volte soprattutto all'inclusione, all'integrazione e all'ampliamento dell'offerta formativa, con finanziamenti anche consistenti</p> <p>La scuola si impegna a realizzare sinergie con le associazioni e gli attori del territorio.</p>	<p>La posizione di Beinasco rispetto alla città metropolitana di Torino fa sì che parte dell'utenza emigri verso il territorio cittadino, a seguito degli spostamenti lavorativi dei genitori.</p> <p>Il disinvestimento industriale ha provocato un innalzamento della disoccupazione con ripercussioni in ambito scolastico.</p> <p>Il grande centro commerciale presente sul territorio funge da attrattiva per i giovani studenti, senza offrire aspetti culturali.</p>

Sezione di valutazione

Domande Guida
Quali sono le risorse economiche disponibili? Quali fonti di finanziamento riceve la scuola oltre a quelle statali? La scuola ricerca fonti di finanziamento aggiuntive?
Quali sono le caratteristiche delle strutture della scuola (es. struttura e sicurezza degli edifici, raggiungibilita' delle sedi, ecc.)?
Quali sono le caratteristiche degli spazi e delle dotazioni presenti (es. laboratori, biblioteca, palestre, LIM, pc, connessione a internet, ecc.)?

Opportunità (Digitare al max 1500 caratteri)	Vincoli (Digitare al max 1500 caratteri)
<p>Il Comune è molto presente nella manutenzione degli edifici scolastici che risultano facilmente accessibili e costantemente monitorati dal punto di vista della sicurezza.</p> <p>È presente un servizio di scuolabus che copre la distanza tra le abitazioni distribuite sul territorio e la scuola secondaria di primo grado.</p> <p>Negli anni l'Istituto ha acquisito numerosi strumenti tecnologici distribuiti nei vari plessi.</p> <p>Esiste un POF territoriale che finanzia i progetti didattici e di inclusione.</p> <p>Grazie all'erogazione di fondi PON tutti i plessi usufruiscono di connessione wifi e di dispositivi LIM (almeno uno in ogni plesso di Scuola dell'infanzia e quasi uno in ogni aula per gli altri plessi), che consentono l'ampliamento dell'offerta di didattica multimediale.</p>	<p>Gli edifici scolastici necessitano di continua manutenzione. L'ampia disponibilità di strumenti tecnologici comporta la necessità di assistenza tecnica continuativa.</p>

1.4 Risorse professionali

1.4.a Caratteristiche degli insegnanti

1.4.a.1 Tipologia di contratto degli insegnanti

Istituto:TOIC89600T - Tipologia di contratto degli insegnanti Anno scolastico 2016-2017					
	Insegnanti a tempo indeterminato		Insegnanti a tempo determinato		TOTALE
	N°	%	N°	%	
TOIC89600T	97	87,4	14	12,6	100,0
- Benchmark*					
TORINO	23.275	84,3	4.334	15,7	100,0
PIEMONTE	46.768	81,7	10.443	18,3	100,0
ITALIA	707.376	85,4	120.913	14,6	100,0

1.4.a.2 Insegnanti a tempo indeterminato per fasce di età'

Istituto:TOIC89600T - Insegnanti a tempo indeterminato per fasce di età Anno scolastico 2016-2017									
	<35		35-44		45-54		55+		Totale
	N°	%	N°	%	N°	%	N°	%	TOTALE
TOIC89600T	8	8,2	29	29,9	38	39,2	22	22,7	100,0
- Benchmark*									
TORINO	1.219	5,1	5.348	22,2	8.596	35,7	8.915	37,0	100,0
PIEMONTE	2.323	4,9	10.781	22,6	17.377	36,4	17.237	36,1	100,0
ITALIA	18.376	2,5	150.080	20,6	268.550	36,9	290.603	39,9	100,0

1.4.a.4 Insegnanti a tempo indeterminato per anni di servizio nella scuola (stabilita')

Istituto:TOIC89600T - Fasce Anni di Servizio degli insegnanti Anno scolastico 2015-2016								
	Corrente Anno		Da 2 a 5 anni		Da 6 a 10 anni		Oltre 10 anni	
	N°	%	N°	%	N°	%	N°	%
TOIC89600T	17	18,9	16	17,8	20	22,2	37	41,1
- Benchmark*								
TORINO	4.707	21,6	4.930	22,6	4.147	19,0	7.989	36,7
PIEMONTE	9.286	21,5	9.600	22,3	8.103	18,8	16.139	37,4
ITALIA	142.749	22,4	160.477	25,2	118.878	18,7	215.112	33,8

1.4.b Caratteristiche del Dirigente scolastico

1.4.b.1 Tipo di incarico del Dirigente scolastico

Tipo incarico del Dirigente scolastico - Anno Scolastico 2016-2017										
	Incarico effettivo		Incarico nominale		Incarico di reggenza		Incarico di presidenza		Nessun incarico di dirigenza attivo al 26/03/2015	
ISTITUTO	X									
- Benchmark*										
	N°	%	N°	%	N°	%	N°	%	N°	%
TORINO	205	26,5	3	0,4	70	9,1	1	0,1	-	0,0
PIEMONTE	407	65,1	9	1,4	150	24,0	3	0,5	-	0,0
ITALIA	6.965	81,1	166	1,9	1.429	16,6	32	0,4	-	0,0

1.4.b.2 Anni di esperienza come Dirigente scolastico

Anni di esperienza come Dirigente scolastico				
		Riferimento Provinciale %	Riferimento Regionale %	Riferimento Nazionale %
Validi	Fino a 1 anno	0,6	0,3	2,3
	Da 2 a 3 anni	13,8	10,4	22,6
	Da 4 a 5 anni	38,7	38,6	20,8
	Più di 5 anni	47	50,8	54,3
Situazione della scuola: TOIC89600T	Da 4 a 5 anni			

1.4.b.3 Anni di servizio nella scuola

Anni di servizio nella scuola				
		Riferimento Provinciale %	Riferimento Regionale %	Riferimento Nazionale %
Validi	Fino a 1 anno	24,4	19,9	20,4
	Da 2 a 3 anni	31,7	34	34,6
	Da 4 a 5 anni	23,3	23,4	20,6
	Più di 5 anni	20,6	22,6	24,4
Situazione della scuola: TOIC89600T		Da 2 a 3 anni		

Sezione di valutazione

Domande Guida
Quali le caratteristiche socio anagrafiche del personale (es. età, tipo di contratto, anni di servizio e stabilità nella scuola)?
Quali le competenze professionali e i titoli posseduti dai docenti (es. certificazioni linguistiche, informatiche, ecc.)?

Opportunità (Digitare al max 1500 caratteri)	Vincoli (Digitare al max 1500 caratteri)
<p>La popolazione docente si assesta sulla fascia d'età centrale, questo consente la presenza di professionalità consolidate nel tempo.</p> <p>Si rileva una presenza di personale docente laureato negli ordini di scuola infanzia e primaria in media intorno al 17%.</p> <p>La stabilità del corpo docenti garantisce una proposta didattica coerente nel tempo e attenta ai cambiamenti degli allievi durante la loro permanenza nell'Istituto.</p> <p>La Dirigenza Scolastica è cambiata nell'anno 2015/2016.</p>	<p>Negli ultimi anni si registra l'ingresso di insegnanti di nuova immissione con poca dimestichezza professionale, riguardo in particolare la gestione delle classi, delle dinamiche relazionali e delle metodologie, che necessitano quindi di tutoraggio e supporto da parte dei colleghi con maggiore esperienza.</p> <p>Vi è stato anche un incremento di docenti a tempo determinato che ha comportato una minore stabilità e continuità didattica.</p>

2 Esiti

2.1 Risultati scolastici

2.1.a Esiti degli scrutini

2.1.a.1 Studenti ammessi alla classe successiva

2.1.a.1 Studenti ammessi alla classe successiva - Primaria										
	Anno scolastico 2014/15					Anno scolastico 2015/16				
	% classe 1	% classe 2	% classe 3	% classe 4	% classe 5	% classe 1	% classe 2	% classe 3	% classe 4	% classe 5
TOIC89600T	100,0	100,0	100,0	100,0	100,0	100,0	100,0	100,0	98,9	98,1
- Benchmark*										
TORINO	96,8	97,1	97,0	97,0	96,9	92,1	92,6	92,4	92,5	92,3
PIEMONTE	96,7	97,1	97,0	97,1	96,9	93,3	93,8	93,7	93,6	93,4
Italia	96,9	97,3	97,4	97,4	97,2	93,7	94,1	94,1	94,1	93,8

2.1.a.1 Studenti ammessi alla classe successiva - Secondaria di I° grado				
	Anno scolastico 2014/15		Anno scolastico 2015/16	
	% classe 1	% classe 2	% classe 1	% classe 2
TOIC89600T	100,0	97,7	100,0	96,8
- Benchmark*				
TORINO	93,1	93,3	95,5	96,2
PIEMONTE	92,3	92,7	95,4	96,1
Italia	93,6	94,0	95,1	95,6

2.1.b Trasferimenti e abbandoni

2.1.b.1 Studenti che hanno abbandonato gli studi in corso d'anno

2.1.b.1 Studenti che hanno abbandonato gli studi in corso d'anno Anno scolastico 2015/16 - Primaria					
	% classe 1	% classe 2	% classe 3	% classe 4	% classe 5
TOIC89600T	0,0	0,0	0,0	0,0	0,0
- Benchmark*					
TORINO	0,4	0,3	0,2	0,1	0,1
PIEMONTE	0,3	0,2	0,1	0,1	0,1
Italia	0,3	0,1	0,1	0,1	0,1

2.1.b.1 Studenti che hanno abbandonato gli studi in corso d'anno Anno scolastico 2015/16 - Secondaria di I° grado			
	% classe 1	% classe 2	% classe 3
TOIC89600T	0,0	0,0	0,0
- Benchmark*			
TORINO	0,4	0,2	0,3
PIEMONTE	0,3	0,1	0,2
Italia	0,2	0,2	0,2

2.1.b.2 Studenti trasferiti - in entrata - in corso d'anno

2.1.b.2 Studenti trasferiti - in entrata - in corso d'anno Anno scolastico 2015/16 - Primaria					
	% classe 1	% classe 2	% classe 3	% classe 4	% classe 5
TOIC89600T	0,0	1,3	1,3	0,0	1,3
- Benchmark*					
TORINO	1,8	1,7	1,7	1,6	1,0
PIEMONTE	1,8	1,7	1,8	1,5	1,1
Italia	2,0	1,7	1,6	1,5	1,0

2.1.b.2 Studenti trasferiti - in entrata - in corso d'anno Anno scolastico 2015/16 - Secondaria di I° grado			
	% classe 1	% classe 2	% classe 3
TOIC89600T	0,0	0,0	1,4
- Benchmark*			
TORINO	1,4	1,6	1,1
PIEMONTE	1,4	1,5	1,1
Italia	1,3	1,2	0,7

2.1.b.3 Studenti trasferiti - in uscita - in corso d'anno

2.1.b.3 Studenti trasferiti - in uscita - in corso d'anno Anno scolastico 2015/16 - Primaria					
	% classe 1	% classe 2	% classe 3	% classe 4	% classe 5
TOIC89600T	3,7	1,1	0,0	2,1	1,0
- Benchmark*					
TORINO	2,7	2,4	2,5	2,2	1,6
PIEMONTE	2,7	2,4	2,5	2,1	1,7
Italia	2,9	2,3	2,1	1,9	1,5


2.1.b.3 Studenti trasferiti - in uscita - in corso d'anno Anno scolastico 2015/16 - Secondaria di I° grado			
	% classe 1	% classe 2	% classe 3
TOIC89600T	0,0	3,1	2,2
- Benchmark*			
TORINO	2,2	2,4	1,8
PIEMONTE	2,2	2,2	1,7
Italia	2,1	2,0	1,6

Sezione di valutazione

Domande Guida
Quanti studenti sono ammessi alle classi successive? Ci sono concentrazioni di non ammessi in alcuni anni di corso e/o indirizzi di studio (per le scuole del II ciclo)?
Per le scuole del II ciclo - Quanti sono gli studenti sospesi in giudizio? I debiti formativi si concentrano in determinate discipline, anni di corso, indirizzi e/o sezioni?
Quali considerazioni si possono fare analizzando la distribuzione degli studenti per fascia di voto conseguito all'Esame di Stato (es. una parte consistente si colloca nelle fasce più basse, ci sono distribuzioni anomale per alcune fasce, cosa emerge dal confronto con il dato medio nazionale)?
Quanti e quali studenti abbandonano la scuola e perché?

Punti di Forza (Digitare al max 1500 caratteri)	Punti di Debolezza (Digitare al max 1500 caratteri)
<p>La percentuale di non ammessi è inferiore rispetto ai dati riferiti alla realtà regionale e nazionale. Progetti didattici e attività di recupero individualizzate o a piccoli gruppi, in orario pomeridiano o curricolare, a sostegno della fascia più debole, hanno garantito il raggiungimento degli obiettivi minimi. Nella Scuola Secondaria sono stati attivati pomeriggi dedicati allo studio assistito e a percorsi di ampliamento linguistico (inglese e spagnolo).</p> <p>L'attenzione all'individualizzazione dei percorsi didattici di allievi bes e dsa ha consentito di ridurre il numero di insuccessi e ha favorito un esito positivo anche per gli allievi più fragili. La partecipazione a manifestazioni e proposte didattiche territoriali in tutti gli ambiti disciplinari (sport, poesia, ambiente, musica, matematica) ha favorito il coinvolgimento degli allievi, la valorizzazione delle diverse competenze e il raggiungimento degli obiettivi di apprendimento.</p> <p>Ci sono isolati casi di studenti in uscita dall'istituto, per lo più legati a motivi di trasferimento della residenza della famiglia. Si accolgono in corso d'anno alunni in entrata da altre scuole.</p>	<p>Non tutti gli allievi confermano nelle prove Invalsi la preparazione rilevata durante le prove in classe. Gli strumenti di valutazione utilizzati in corso d'anno non sempre sono omogenei tra le diverse scuole. Gli allievi si distribuiscono rispetto al voto conseguito all'Esame di Stato concentrandosi nella fascia medio bassa (voto 6 o 7), valore comunque in linea con le medie regionali e nazionali.</p> <p>La percentuale degli studenti in fascia alta (voto 10, 10 e lode) è decisamente più ampia rispetto alla media nazionale. La fascia medio alta (voti 8 e 9) si attesta complessivamente su valori inferiori alle medie regionali e nazionali. Quindi, nel complesso, si rileva una distribuzione disomogenea delle valutazioni conseguite dagli allievi.</p>

Rubrica di Valutazione	
Criterio di qualità: Gli studenti della scuola portano avanti regolarmente il loro percorso di studi, lo concludono e conseguono risultati soddisfacenti agli esami finali.	Situazione della scuola

C'è una percentuale superiore ai riferimenti nazionali di studenti trasferiti in uscita, ci sono concentrazioni superiori ai riferimenti nazionali di studenti non ammessi all'anno successivo e/o di abbandoni nella maggior parte degli anni di corso, sedi indirizzi di scuola. Nel II ciclo la quota di studenti con debiti scolastici è superiore ai riferimenti nazionali per la maggior parte degli indirizzi di studio. La quota di studenti collocata nella fascia di voto più bassa all'Esame di Stato (6 nel I ciclo; 60 nel II ciclo) è decisamente superiore ai riferimenti nazionali.		1 - Molto critica
		2 -
Gli studenti non ammessi all'anno successivo e/o gli abbandoni in generale sono in linea con i riferimenti nazionali, anche se in alcuni anni di corso, sezioni, plessi o indirizzi di scuola sono superiori. Nella secondaria di II grado la quota di studenti sospesi in giudizio per debiti scolastici è pari ai riferimenti nazionali e superiore ai riferimenti per alcuni indirizzi di studio. La distribuzione dei voti all'Esame di Stato evidenzia una concentrazione lievemente superiore ai riferimenti nazionali di studenti collocati nelle fasce di punteggio più basse (6-7 nel I ciclo; 60-70 nel II ciclo). La quota di studenti collocata nelle fasce di voto medio-basse all'Esame di Stato (6-7 nel I ciclo; 60-70 nel II ciclo) è superiore ai riferimenti nazionali.		3 - Con qualche criticità
		4 -
La quota di studenti ammessa all'anno successivo è in linea con i riferimenti nazionali. Gli abbandoni e i trasferimenti in uscita sono inferiori ai riferimenti nazionali. Nella secondaria di II grado la quota di studenti sospesi in giudizio per debiti scolastici è pari o inferiore ai riferimenti nazionali. La quota di studenti collocata nelle fasce di punteggio medio alte all'Esame di Stato (8-10 e lode nel I ciclo; 81-100 e lode nel II ciclo) è superiore o pari ai riferimenti nazionali.		5 - Positiva
		6 -
La quota di studenti ammessa all'anno successivo è superiore ai riferimenti nazionali. Non si registrano abbandoni e i trasferimenti in uscita sono inferiori ai riferimenti nazionali. Nella secondaria di II grado la quota di studenti sospesi in giudizio per debiti scolastici è decisamente inferiore ai riferimenti nazionali. La quota di studenti collocata nelle fasce di punteggio più alte (9-10 e lode nel I ciclo; 91-100 e lode nel II ciclo) all'Esame di Stato è superiore ai riferimenti nazionali.		7 - Eccellente

Motivazione del giudizio assegnato

La scuola non perde studenti nel passaggio da un anno all'altro, tranne singoli casi giustificati e accoglie studenti provenienti da altre scuole. I criteri di selezione sono adeguati a garantire il successo formativo degli studenti. La distribuzione degli studenti per fasce di voto evidenzia un sostanziale equilibrio, soprattutto nella fascia medio alta.

2.2 Risultati nelle prove standardizzate nazionali

2.2.a Risultati degli studenti nelle prove di italiano e matematica

2.2.a.1234 Punteggio in italiano e matematica

*Differenze nel punteggio rispetto a scuole con contesto socio-economico e culturale simile (ESCS)

Istituto: TOIC89600T - Risultati degli studenti nelle prove di italiano e matematica - Anno Scolastico 2016/17										
Livello Classe/Plesso/Classe	Prova di Italiano					Prova di Matematica				
	Punteggio medio	Piemonte	Nord ovest	ITALIA	Punt. ESCS (*)	Punteggio medio	Piemonte	Nord ovest	ITALIA	Punt. ESCS (*)
		49,0	48,5	48,2			52,6	51,5	51,0	
2-Scuola primaria - Classi seconde	54,2	↑	↑	↑	n.d.	60,7	↑	↑	↑	n.d.
TOEE89601X	70,8	n/a	n/a	n/a	n/a	72,3	n/a	n/a	n/a	n/a
TOEE89601X - 2 A	72,8	↑	↑	↑	n.d.	71,0	↑	↑	↑	n.d.
TOEE89601X - 2 B	69,2	↑	↑	↑	n.d.	73,4	↑	↑	↑	n.d.
TOEE896021	45,5	n/a	n/a	n/a	n/a	46,8	n/a	n/a	n/a	n/a
TOEE896021 - 2 A	45,5	↓	↓	↓	n.d.	46,8	↓	↓	↓	n.d.
TOEE896032	46,5	n/a	n/a	n/a	n/a	60,9	n/a	n/a	n/a	n/a
TOEE896032 - 2 A	43,9	↓	↓	↓	n.d.	47,1	↓	↓	↓	n.d.
TOEE896032 - 2 B	49,3	↔	↔	↑	n.d.	75,4	↑	↑	↑	n.d.
		65,0	65,7	63,5			53,5	53,7	51,0	
5-Scuola primaria - Classi quinte	66,8	↑	↔	↑	3,2	61,7	↑	↑	↑	6,8
TOEE89601X	72,6	n/a	n/a	n/a	n/a	74,1	n/a	n/a	n/a	n/a
TOEE89601X - 5 A	67,4	↑	↑	↑	4,3	77,0	↑	↑	↑	22,0
TOEE89601X - 5 B	78,2	↑	↑	↑	14,0	71,2	↑	↑	↑	16,1
TOEE896021	60,9	n/a	n/a	n/a	n/a	49,2	n/a	n/a	n/a	n/a
TOEE896021 - 5 A	60,9	↓	↓	↓	-2,6	49,2	↓	↓	↓	-5,1
TOEE896032	63,4	n/a	n/a	n/a	n/a	55,8	n/a	n/a	n/a	n/a
TOEE896032 - 5 A	61,4	↓	↓	↓	-3,0	54,4	↔	↔	↑	-0,2
TOEE896032 - 5 B	65,0	↔	↔	↑	1,5	56,8	↑	↑	↑	2,2
		59,0	60,3	57,6			50,3	51,3	48,1	
8-Scuola secondaria di I grado - Classi terze	61,3	↑	↑	↑	n.d.	45,2	↓	↓	↓	n.d.
TOMM89601V	61,3	n/a	n/a	n/a	n/a	45,2	n/a	n/a	n/a	n/a
TOMM89601V - 3 A	53,8	↓	↓	↓	n.d.	44,4	↓	↓	↓	n.d.
TOMM89601V - 3 B	68,8	↑	↑	↑	n.d.	42,9	↓	↓	↓	n.d.
TOMM89601V - 3 C	63,8	↑	↑	↑	n.d.	46,6	↓	↓	↓	n.d.
TOMM89601V - 3 D	58,7	↔	↓	↑	n.d.	47,0	↓	↓	↓	n.d.

2.2.b Variabilita' dei risultati nelle prove di italiano e matematica

2.2.b.1 Alunni collocati nei diversi livelli in italiano e in matematica

2.2.b.1 Alunni collocati nei diversi livelli in italiano e in matematica - Anno Scolastico 2015/16										
Classe/Istituto/Ra ggruppamento geografico	Italiano					Matematica				
	Numero studenti Livello 1	Numero studenti Livello 2	Numero studenti Livello 3	Numero studenti Livello 4	Numero studenti Livello 5	Numero studenti Livello 1	Numero studenti Livello 2	Numero studenti Livello 3	Numero studenti Livello 4	Numero studenti Livello 5
TOEE89601X - 2 A	0	2	1	1	9	0	0	1	2	10
TOEE89601X - 2 B	0	0	4	1	11	0	2	0	1	12
TOEE896021 - 2 A	10	3	2	3	7	10	2	5	1	6
TOEE896032 - 2 A	9	3	1	2	3	9	1	2	1	5
TOEE896032 - 2 B	6	2	2	1	6	0	1	0	3	13
	% studenti Livello 1	% studenti Livello 2	% studenti Livello 3	% studenti Livello 4	% studenti Livello 5	% studenti Livello 1	% studenti Livello 2	% studenti Livello 3	% studenti Livello 4	% studenti Livello 5
TOIC89600T	28,1	11,2	11,2	9,0	40,4	21,8	6,9	9,2	9,2	52,9
Piemonte	33,3	13,3	12,1	6,3	34,9	27,5	21,2	11,9	6,2	33,2
Nord ovest	34,7	12,9	12,3	6,3	33,9	28,5	21,6	12,6	5,9	31,3
Italia	35,2	13,3	11,9	6,1	33,5	30,1	20,0	12,8	6,1	31,1

2.2.b.1 Alunni collocati nei diversi livelli in italiano e in matematica - Anno Scolastico 2015/16										
Classe/Istituto/Ra ggruppamento geografico	Italiano					Matematica				
	Numero studenti Livello 1	Numero studenti Livello 2	Numero studenti Livello 3	Numero studenti Livello 4	Numero studenti Livello 5	Numero studenti Livello 1	Numero studenti Livello 2	Numero studenti Livello 3	Numero studenti Livello 4	Numero studenti Livello 5
TOEE89601X - 5 A	1	1	10	8	0	0	1	1	4	13
TOEE89601X - 5 B	0	1	2	5	11	1	0	0	2	16
TOEE896021 - 5 A	6	3	2	5	4	8	3	3	1	6
TOEE896032 - 5 A	4	0	6	2	3	4	2	0	3	6
TOEE896032 - 5 B	3	5	1	2	8	5	3	1	2	9
	% studenti Livello 1	% studenti Livello 2	% studenti Livello 3	% studenti Livello 4	% studenti Livello 5	% studenti Livello 1	% studenti Livello 2	% studenti Livello 3	% studenti Livello 4	% studenti Livello 5
TOIC89600T	15,0	10,8	22,6	23,7	28,0	19,2	9,6	5,3	12,8	53,2
Piemonte	17,4	16,2	24,4	21,3	20,7	23,2	16,9	14,5	14,6	30,7
Nord ovest	16,8	15,8	22,1	22,7	22,7	22,9	17,1	14,2	14,3	31,6
Italia	20,8	16,4	22,1	20,0	20,6	27,4	17,8	14,1	13,4	27,3

2.2.b.1 Alunni collocati nei diversi livelli in italiano e in matematica - Anno Scolastico 2015/16										
Classe/Istituto/Ra ggruppamento geografico	Italiano					Matematica				
	Numero studenti Livello 1	Numero studenti Livello 2	Numero studenti Livello 3	Numero studenti Livello 4	Numero studenti Livello 5	Numero studenti Livello 1	Numero studenti Livello 2	Numero studenti Livello 3	Numero studenti Livello 4	Numero studenti Livello 5
TOMM89601V - 3 A	7	5	3	3	4	5	9	2	3	3
TOMM89601V - 3 B	1	3	2	4	12	9	4	1	2	6
TOMM89601V - 3 C	2	3	4	7	5	8	3	2	1	7
TOMM89601V - 3 D	6	1	3	5	5	6	4	3	1	6
	% studenti Livello 1	% studenti Livello 2	% studenti Livello 3	% studenti Livello 4	% studenti Livello 5	% studenti Livello 1	% studenti Livello 2	% studenti Livello 3	% studenti Livello 4	% studenti Livello 5
TOIC89600T	18,8	14,1	14,1	22,4	30,6	32,9	23,5	9,4	8,2	25,9
Piemonte	20,1	18,0	16,7	16,9	28,2	27,2	16,0	13,1	12,5	31,1
Nord ovest	17,7	17,7	17,8	18,4	28,4	25,8	15,1	12,5	12,5	34,1
Italia	22,2	19,4	17,0	16,9	24,5	30,1	16,9	12,6	11,7	28,7

2.2.c Variabilita' dei risultati fra le classi

2.2.c.1 Effetto della scuola sui risultati degli studenti nelle prove

Effetto della scuola sui risultati degli studenti nelle prove - Italiano Scuola primaria - Classi quinte					
Istituzione scolastica nel suo complesso					
Confronto tra il punteggio osservato dell'istituzione scolastica e il punteggio della regione	Effetto scuola positivo	Effetto scuola leggermente positivo	Effetto scuola pari alla media regionale	Effetto scuola leggermente negativo	Effetto scuola negativo
Sopra la media regionale		X			
Intorno alla media regionale					
Sotto la media regionale					

Effetto della scuola sui risultati degli studenti nelle prove - Matematica Scuola primaria - Classi quinte					
Istituzione scolastica nel suo complesso					
Confronto tra il punteggio osservato dell'istituzione scolastica e il punteggio della regione	Effetto scuola positivo	Effetto scuola leggermente positivo	Effetto scuola pari alla media regionale	Effetto scuola leggermente negativo	Effetto scuola negativo
Sopra la media regionale		X			
Intorno alla media regionale					
Sotto la media regionale					

Effetto della scuola sui risultati degli studenti nelle prove - Italiano Scuola secondaria di I grado - Classi terze					
Istituzione scolastica nel suo complesso					
Confronto tra il punteggio osservato dell'istituzione scolastica e il punteggio della regione	Effetto scuola positivo	Effetto scuola leggermente positivo	Effetto scuola pari alla media regionale	Effetto scuola leggermente negativo	Effetto scuola negativo
Sopra la media regionale			X		
Intorno alla media regionale					
Sotto la media regionale					


Effetto della scuola sui risultati degli studenti nelle prove - Matematica Scuola secondaria di I grado - Classi terze					
Istituzione scolastica nel suo complesso					
Confronto tra il punteggio osservato dell'istituzione scolastica e il punteggio della regione	Effetto scuola positivo	Effetto scuola leggermente positivo	Effetto scuola pari alla media regionale	Effetto scuola leggermente negativo	Effetto scuola negativo
Sopra la media regionale					
Intorno alla media regionale					
Sotto la media regionale				X	

Sezione di valutazione

Domande Guida
Quali risultati raggiunge la scuola nelle prove standardizzate nazionali di italiano e matematica?
Quali sono le differenze rispetto a scuole con contesto socio economico e culturale simile?
Come si distribuiscono gli studenti nei diversi livelli in italiano e matematica? Qual e' la concentrazione di studenti nel livello 1?
La scuola riesce ad assicurare una variabilita' contenuta tra le varie classi?
Qual e' l'effetto attribuibile alla scuola sui risultati degli apprendimenti? Nel caso in cui l'effetto scuola sia inferiore a quello medio regionale, quali potrebbero essere le motivazioni? L'effetto scuola e' simile per l'italiano e la matematica?

Punti di Forza (Digitare al max 1500 caratteri)	Punti di Debolezza (Digitare al max 1500 caratteri)
---	---

<p>Il corpo docente è impegnato in un confronto critico sulle metodologie sottese alle prove Invalsi.</p> <p>La discussione ed il confronto sulle rilevazioni nazionali sono aperti da tempo e si è giunti a condividere l'obiettivo di garantire a tutti i livelli essenziali di competenza.</p> <p>La continuità didattica e l'esercitazione su prove e simulazioni Invalsi hanno permesso un miglioramento negli anni che però non è ancora significativo. Non c'è alcun sospetto di cheating.</p> <p>La variabilità tra classi e dentro le classi indica una sostanziale omogeneità nella formazione delle classi.</p>	<p>Lieve disparità nei risultati tra le prove di Italiano e Matematica e nella distribuzione degli allievi per livello di risultato.</p> <p>Nelle prove di matematica si riscontra la presenza di studenti a livello 1 maggiore di quella rilevata in ambito nazionale e regionale.</p> <p>In italiano il numero di alunni posizionati al livello 1 sono superiori al dato nazionale e regionale nella classe seconda primaria.</p> <p>Solitamente i risultati delle prove Invalsi sono inferiori rispetto alle valutazioni curricolari.</p>
--	--

Rubrica di Valutazione	
Criterio di qualità: Gli studenti della scuola raggiungono livelli di apprendimento soddisfacenti in italiano e matematica in relazione ai livelli di partenza e alle caratteristiche del contesto.	Situazione della scuola
<p>Il punteggio degli studenti della scuola nelle prove INVALSI di italiano e matematica e' inferiore rispetto alle scuole con background socio-economico e culturale simile. La variabilita' tra le classi in italiano e matematica e' superiore a quella media. La quota di studenti collocata nel livello 1 in italiano e in matematica e' in generale superiore a quella media regionale. L'effetto attribuibile alla scuola sugli apprendimenti e' inferiore all'effetto medio regionale, inoltre i punteggi medi di scuola sono inferiori a quelli medi regionali.</p>	1 - Molto critica
	2 -
<p>Il punteggio di italiano e matematica della scuola alle prove INVALSI e' in linea con quello di scuole con background socio-economico e culturale simile. La variabilita' tra classi in italiano e in matematica e' pari a quella media o poco superiore, ci sono casi di singole classi in italiano e matematica che si discostano in negativo dalla media della scuola. La quota di studenti collocata nel livello 1 in italiano e in matematica e' in linea con la media regionale, anche se ci sono alcuni anni di corso o indirizzi di studi in cui tale quota e' superiore alla media. L'effetto attribuibile alla scuola sugli apprendimenti e' pari o leggermente superiore all'effetto medio regionale, anche se i punteggi medi di scuola sono inferiori a quelli medi regionali, oppure i punteggi medi sono pari a quelli medi regionali, anche se l'effetto scuola e' inferiore all'effetto medio regionale.</p>	3 - Con qualche criticita'
	4 -
<p>Il punteggio di italiano e matematica della scuola alle prove INVALSI e' superiore a quello di scuole con background socio-economico e culturale simile. La variabilita' tra classi in italiano e matematica e' pari a quella media di poco inferiore, oppure alcune classi si discostano in positivo dalla media della scuola. La quota di studenti collocata nel livello 1 in italiano e in matematica è inferiore alla media regionale. L'effetto attribuibile alla scuola sugli apprendimenti e' pari all'effetto medio regionale e i punteggi medi di scuola sono superiori a quelli medi regionali, oppure l'effetto scuola e' superiore all'effetto medio regionale e i punteggi medi di scuola sono pari a quelli medi regionali.</p>	 5 - Positiva
	6 -
<p>Il punteggio di italiano e matematica della scuola alle prove INVALSI e' superiore a quello di scuole con background socio-economico e culturale simile. La varianza tra classi in italiano e matematica e' inferiore a quella media. La quota di studenti collocata nei livelli 1 e 2 in italiano e in matematica e' inferiore alla media regionale. L'effetto attribuibile alla scuola sugli apprendimenti e' superiore all'effetto medio regionale e anche i punteggi medi di scuola sono superiori a quelli medi regionali.</p>	7 - Eccellente

Motivazione del giudizio assegnato


2.3 Competenze chiave europee

Sezione di valutazione

Domande Guida
Quali sono le competenze chiave europee su cui la scuola lavora maggiormente?
In che modo la scuola valuta le competenze chiave (osservazione del comportamento, individuazione di indicatori, questionari, ecc.)? La scuola adotta criteri comuni per valutare l'acquisizione delle competenze chiave?
Gli studenti hanno sviluppato adeguate competenze sociali e civiche (rispetto di sé e degli altri, rispetto di regole condivise, ecc.)?
Gli studenti hanno acquisito competenze digitali adeguate (capacità di valutare le informazioni disponibili in rete, capacità di gestire i propri profili on line, capacità di comunicare efficacemente con gli altri a distanza, ecc.)?
Gli studenti hanno acquisito buone strategie per imparare ad apprendere (capacità di schematizzare e sintetizzare, ricerca autonoma di informazioni, ecc.)?
Gli studenti hanno acquisito abilità adeguate allo sviluppo dello spirito di iniziativa e imprenditorialità (progettazione, senso di responsabilità, collaborazione, ecc.)?
Se la scuola adotta forme di certificazione delle competenze o altri sistemi di valutazione, quali livelli di padronanza raggiungono gli studenti nelle competenze chiave a conclusione di determinati segmenti del loro percorso (V primaria, III secondaria di I grado, II secondaria di II grado)?

Punti di Forza (Digitare al max 1500 caratteri)	Punti di Debolezza (Digitare al max 1500 caratteri)
<p>Nella valutazione i docenti tengono conto anche dell'impegno, dell'autonomia, della responsabilità verso il lavoro scolastico. Esistono criteri comuni (griglia di valutazione) per l'assegnazione del voto di comportamento. Nella certificazione delle competenze in uscita si assegna un giudizio anche sulle competenze chiave di cittadinanza, secondo il modello sperimentale del Miur adottato dal Collegio.</p> <p>Viene formulato a fine quadrimestre un giudizio sul comportamento che accompagna il voto.</p> <p>Viene letto e sottoscritto da allievi, famiglie e docenti il patto formativo. Viene letto insieme agli allievi a inizio anno il regolamento di istituto.</p> <p>Vengono convocati consigli straordinari per valutare singoli casi ed episodi per stabilire eventuali provvedimenti disciplinari.</p> <p>Si promuovono attività di educazione alla cittadinanza: laboratori su mafia e legalità, migranti e rifugiati, concorso "Sport e Repubblica", Giornata sportiva, educazione alla comunicazione in era digitale (progetto Mediamente), concorso "La Repubblica siamo noi".</p> <p>Si promuovono attività di formazione del gruppo e di educazione all'affettività: soggiorno a Pracinat, Progetto affettività, attività di formazione gruppo classe nella secondaria di I grado, psicomotricità e sportello psicologa nella primaria. Nella didattica si promuovono lavori di gruppo che favoriscano lo sviluppo della capacità di collaborare, il rispetto delle idee degli altri, l'elaborazione comune di un progetto.</p>	<p>Da migliorare il sistema di valutazione delle competenze chiave di cittadinanza durante il percorso scolastico non limitandosi alla certificazione delle competenze in uscita: potrebbero essere proposti dei questionari da far compilare ad allievi e famiglie, potrebbe essere attivato un monitoraggio del voto di comportamento, si potrebbero rielaborare gli indicatori usati per il giudizio sul comportamento, uniformando il linguaggio.</p>

Rubrica di Valutazione	
Criterio di qualità: Gli studenti della scuola acquisiscono livelli soddisfacenti nelle competenze sociali e civiche, nell'imparare a imparare, nelle competenze digitali e nello spirito di iniziativa e imprenditorialità.	Situazione della scuola
La maggior parte degli studenti della scuola non raggiunge livelli sufficienti in relazione alle competenze chiave considerate (competenze sociali e civiche, imparare a imparare, competenze digitali, spirito di iniziativa e imprenditorialità).	1 - Molto critica
	2 -
La maggior parte degli studenti della scuola raggiunge livelli sufficienti in relazione ad almeno due competenze chiave tra quelle considerate (competenze sociali e civiche, imparare a imparare, competenze digitali, spirito di iniziativa e imprenditorialità).	3 - Con qualche criticità'

		4 -
La maggior parte degli studenti della scuola raggiunge livelli buoni in relazione ad almeno due competenze chiave tra quelle considerate (competenze sociali e civiche, imparare a imparare, competenze digitali, spirito di iniziativa e imprenditorialita').		5 - Positiva
		6 -
La maggior parte degli studenti della scuola raggiunge livelli ottimali in relazione ad almeno due competenze chiave tra quelle considerate (competenze sociali e civiche, imparare a imparare, competenze digitali, spirito di iniziativa e imprenditorialita').		7 - Eccellente

Motivazione del giudizio assegnato


2.4 Risultati a distanza

Sezione di valutazione

Domande Guida
Per la scuola primaria - Gli studenti usciti dalla scuola primaria quali risultati hanno nella scuola secondaria? Quali sono i risultati nelle prove INVALSI degli studenti usciti dalla scuola primaria al termine del terzo anno di scuola secondaria di I grado?
Per la scuola secondaria di I grado - Gli studenti usciti dalla scuola secondaria di I grado quali risultati hanno nella scuola secondaria di II grado? Quali sono i risultati nelle prove INVALSI degli studenti usciti dal primo ciclo al termine del secondo anno di scuola secondaria di II grado?
Per la scuola secondaria di II grado - Qual è la riuscita dei propri studenti nei successivi percorsi di studio? Quanti studenti iscritti all'università non hanno conseguito crediti (CFU)? Quanti ne hanno conseguiti più della metà?
Per la scuola secondaria di II grado - Qual è la riuscita dei propri studenti nel mondo del lavoro? Qual è la quota di studenti occupati entro tre anni dal diploma? Quanti mesi attendono gli studenti per il primo contratto? Quali sono le tipologie di contratto prevalenti?
Per la scuola secondaria di II grado - Considerata la quota di studenti che in media si iscrive all'università e la quota di studenti che in media risulta avere rapporti di lavoro, quanti studenti orientativamente risultano fuori da questi percorsi formativi e occupazionali rispetto ai dati regionali?

Punti di Forza (Digitare al max 1500 caratteri)	Punti di Debolezza (Digitare al max 1500 caratteri)
Da indagini interne risulta una quasi totale corrispondenza tra consiglio orientativo e scelta effettuata.	È da migliorare la comunicazione alla scuola dell'esito finale del primo anno di scuola superiore. È necessario migliorare la raccolta dei dati per avere un quadro più completo.

Rubrica di Valutazione	
Criterio di qualità: Gli studenti in uscita dalla scuola hanno successo nei successivi percorsi di studio e di lavoro.	Situazione della scuola
Per le scuole del I ciclo - I risultati degli studenti nel successivo percorso di studio sono insoddisfacenti. Nel passaggio dalla scuola primaria alla secondaria molti studenti presentano difficoltà' nello studio, hanno voti bassi, alcuni di loro non sono ammessi alla classe successiva. Gli studenti usciti dalla primaria e dalla secondaria dopo due o tre anni ottengono risultati medi nelle prove INVALSI di italiano e matematica decisamente inferiori a quelli medi regionali. Per le scuole del II ciclo - I risultati raggiunti dagli studenti immatricolati all'università sono molto scarsi; la percentuale di diplomati che non ha acquisito CFU dopo un anno di università e' decisamente superiore ai riferimenti nazionali. Nel complesso la quota di diplomati che o ha un contratto di lavoro o prosegue negli studi e' decisamente inferiore a quella regionale (inferiore al 75%).	1 - Molto critica
	2 -
Per le scuole del I ciclo - I risultati degli studenti nel successivo percorso di studio sono sufficienti. Nel passaggio dalla scuola primaria alla secondaria in generale gli studenti non presentano difficoltà', anche se una quota di studenti ha difficoltà' nello studio e voti bassi. Gli studenti usciti dalla primaria e dalla secondaria dopo due o tre anni ottengono risultati medi nelle prove INVALSI di italiano e matematica di poco inferiori a quelli medi nazionali. Per le scuole del II ciclo - I risultati raggiunti dagli studenti immatricolati all'università sono mediocri; la percentuale di diplomati che ha acquisito meno della metà di CFU dopo un anno di università e' superiore ai riferimenti. Nel complesso la quota di diplomati che o ha un contratto di lavoro o prosegue negli studi e' di poco inferiore a quella regionale (intorno al 75-80%).	3 - Con qualche criticita'
	4 -

<p>Per le scuole del I ciclo - I risultati degli studenti nel successivo percorso di studio sono buoni: pochi studenti incontrano difficoltà di apprendimento (non sono ammessi alla classe successiva, hanno debiti formativi o cambiano l'indirizzo di studio) e il numero di abbandoni nel percorso di studi successivo è molto contenuto. Gli studenti usciti dalla primaria e dalla secondaria dopo due o tre anni ottengono risultati medi nelle prove INVALSI di italiano e matematica di poco superiori a quelli medi nazionali. Per le scuole del II ciclo - I risultati raggiunti dagli studenti immatricolati all'università sono buoni. La percentuale di diplomati che ha acquisito più della metà di CFU dopo un anno di università è pari ai riferimenti regionali. C'è una bassa incidenza di studenti che non prosegue negli studi universitari e non è inserita nel mondo del lavoro rispetto ai riferimenti regionali (intorno al 15%). Nel complesso la quota di diplomati che o ha un contratto di lavoro o prosegue negli studi è di poco superiore a quella regionale (intorno all'85-90%).</p>		5 - Positiva
		6 -
<p>Per le scuole del I ciclo - I risultati degli studenti nel percorso successivo di studio sono molto positivi: in rari casi gli studenti incontrano difficoltà di apprendimento (non sono ammessi alla classe successiva, hanno debiti formativi o cambiano l'indirizzo di studio) e non ci sono episodi di abbandono degli studi nel percorso successivo. Gli studenti usciti dalla primaria e dalla secondaria dopo due o tre anni ottengono risultati medi nelle prove INVALSI di italiano e matematica decisamente superiori a quelli medi nazionali. Per le scuole del II ciclo - I risultati raggiunti dagli studenti immatricolati all'università sono molto positivi. La percentuale di diplomati che ha acquisito più della metà di CFU dopo un anno di università è superiore ai riferimenti regionali. Nel complesso la quota di diplomati che o ha un contratto di lavoro o prosegue negli studi è decisamente superiore a quella regionale (superiore al 90%).</p>		7 - Eccellente

Motivazione del giudizio assegnato

3A Processi - Pratiche educative e didattiche

3A.1 Curricolo, progettazione e valutazione

Subarea: Curricolo e offerta formativa

3.1.a Curricolo

3.1.a.1 Numerosità' degli aspetti relativi all'elaborazione del curricolo-PRIMARIA

Numerosità' degli aspetti relativi all'elaborazione del curricolo-PRIMARIA				
		Riferimento Provinciale %	Riferimento Regionale %	Riferimento Nazionale %
Validi	1-2 aspetti	9,1	5,7	4,4
	3-4 aspetti	7,3	5,7	4,2
	5-6 aspetti	37,2	39,7	33,5
	Da 7 aspetti in su	46,3	48,9	57,8
Situazione della scuola: TOIC89600T		Da 7 aspetti in su		

3.1.a.1 Numerosità' degli aspetti relativi all'elaborazione del curricolo-SECONDARIA

Numerosità' degli aspetti relativi all'elaborazione del curricolo-SECONDARIA				
		Riferimento Provinciale %	Riferimento Regionale %	Riferimento Nazionale %
Validi	1-2 aspetti	10,5	7,1	4,6
	3-4 aspetti	6,6	5,5	4,2
	5-6 aspetti	35,5	36	33,2
	Da 7 aspetti in su	47,4	51,4	58
Situazione della scuola: TOIC89600T		Da 7 aspetti in su		

3.1.a.2 Tipologia degli aspetti del curricolo-PRIMARIA

Istituto:TOIC89600T - Tipologia degli aspetti del curricolo-PRIMARIA				
opzione	Situazione della scuola: TOIC89600T	Riferimento Provinciale (% scuole in cui sono presenti gli aspetti seguenti)	Riferimento Regionale (% scuole in cui sono presenti gli aspetti seguenti)	Riferimento Nazionale (% scuole in cui sono presenti gli aspetti seguenti)
Curricolo di scuola per italiano	Presente	89,8	92,7	94
Curricolo di scuola per matematica	Presente	88,6	91,8	93,9
Curricolo di scuola per la lingua inglese	Presente	83,2	88,5	90,6
Curricolo di scuola per scienze	Presente	79	85,1	88,7
Curricolo di scuola per altre discipline	Presente	79	83,9	86,9
Curricolo per lo sviluppo delle competenze trasversali	Presente	45,5	49,3	59,2
Profilo delle competenze da possedere in uscita dalla scuola	Presente	71,9	75,2	79,3
Quota del monte ore annuale per la realizzazione di discipline e attività autonomamente scelte dalla scuola	Dato mancante	26,9	22,5	27
Altro	Dato mancante	13,2	11	9,6

3.1.a.2 Tipologia degli aspetti del curricolo-SECONDARIA

Istituto:TOIC89600T - Tipologia degli aspetti del curricolo-SECONDARIA				
opzione	Situazione della scuola: TOIC89600T	Riferimento Provinciale (% scuole in cui sono presenti gli aspetti seguenti)	Riferimento Regionale (% scuole in cui sono presenti gli aspetti seguenti)	Riferimento Nazionale (% scuole in cui sono presenti gli aspetti seguenti)
Curricolo di scuola per italiano	Presente	86,5	89,6	93,1
Curricolo di scuola per matematica	Presente	86,5	89	93,1
Curricolo di scuola per la lingua inglese	Presente	82,7	86,6	90,6
Curricolo di scuola per scienze	Presente	77,6	82,5	88,4
Curricolo di scuola per altre discipline	Presente	76,3	80,1	86,3
Curricolo per lo sviluppo delle competenze trasversali	Presente	46,2	50,1	59,1
Profilo delle competenze da possedere in uscita dalla scuola	Presente	78,8	78,3	80,4
Quota del monte ore annuale per la realizzazione di discipline e attività autonomamente scelte dalla scuola	Dato mancante	28,8	25,2	26,4
Altro	Dato mancante	14,1	11	9

Domande Guida

A partire dai documenti ministeriali di riferimento, in che modo il curricolo di istituto è stato articolato per rispondere ai bisogni formativi degli studenti e alle attese educative e formative del contesto locale?

La scuola ha individuato quali traguardi di competenza gli studenti nei diversi anni dovrebbero acquisire? Sono individuate anche le competenze chiave europee (es. competenze sociali e civiche)?

Gli insegnanti utilizzano il curricolo definito dalla scuola come strumento di lavoro per la loro attività?

Le attività di ampliamento dell'offerta formativa sono progettate in raccordo con il curricolo di istituto?

Gli obiettivi e le abilità/competenze da raggiungere attraverso i progetti di ampliamento dell'offerta formativa sono individuati in modo chiaro?

Punti di Forza (Digitare al max 1500 caratteri)	Punti di Debolezza (Digitare al max 1500 caratteri)
<p>La scuola ha elaborato un curricolo di Istituto, relativo ad ogni disciplina (dall'Infanzia alla Secondaria) che viene monitorato e aggiornato annualmente e:</p> <ul style="list-style-type: none"> - risponde ai bisogni formativi degli studenti tenendo conto della realtà socio-culturale e della gradualità dei processi di apprendimento; - costituisce un punto di riferimento per tutti i docenti, anche nuovi arrivati o neo assunti; - individua i traguardi di competenza degli allievi; - suggerisce attività di ampliamento dell'offerta formativa; - assicura agli allievi una proposta didattica omogenea; - informa e rassicura le famiglie. 	<p>La presenza di un curricolo di Istituto non è percepita da tutti i docenti come una risorsa; non vengono esplicitate da tutti le metodologie e le strategie di insegnamento; il curricolo individua obiettivi di insegnamento generali ma non delinea percorsi di apprendimento personalizzati relativi ad allievi con BES.</p>

Subarea: Progettazione didattica

3.1.c Presenza di prove strutturate per classi parallele

3.1.c.1 Prove strutturate in entrata-PRIMARIA

Prove strutturate in entrata-PRIMARIA				
		Riferimento Provinciale %	Riferimento Regionale %	Riferimento Nazionale %
Validi	Nessuna prova	8,1	17	18,5
	Prove svolte in 1 o 2 discipline	46,3	34	26,9
	Prove svolte in 3 o più discipline	45,6	49	54,7
Situazione della scuola: TOIC89600T		Prove svolte in 3 o più discipline		

3.1.c.1 Prove strutturate in entrata-SECONDARIA

Prove strutturate in entrata-SECONDARIA				
		Riferimento Provinciale %	Riferimento Regionale %	Riferimento Nazionale %
Validi	Nessuna prova	9,8	12,5	9,3
	Prove svolte in 1 o 2 discipline	24,8	17,8	15,9
	Prove svolte in 3 o più discipline	65,4	69,8	74,8
Situazione della scuola: TOIC89600T		Prove svolte in 3 o più discipline		

3.1.c.2 Prove strutturate intermedie-PRIMARIA

Prove strutturate intermedie-PRIMARIA				
		Riferimento Provinciale (% scuole in cui sono presenti gli aspetti seguenti)	Riferimento Regionale (% scuole in cui sono presenti gli aspetti seguenti)	Riferimento Nazionale (% scuole in cui sono presenti gli aspetti seguenti)
Validi	Nessuna prova	11,5	23,3	25,8
	Prove svolte in 1 o 2 discipline	35,7	29,1	22,5
	Prove svolte in 3 o più discipline	52,9	47,5	51,7
Situazione della scuola: TOIC89600T		Prove svolte in 3 o piu' discipline		

3.1.c.2 Prove strutturate intermedie-SECONDARIA

Prove strutturate intermedie-SECONDARIA				
		Riferimento Provinciale (% scuole in cui sono presenti gli aspetti seguenti)	Riferimento Regionale (% scuole in cui sono presenti gli aspetti seguenti)	Riferimento Nazionale (% scuole in cui sono presenti gli aspetti seguenti)
Validi	Nessuna prova	30,5	36,5	33,2
	Prove svolte in 1 o 2 discipline	18	16,3	15,9
	Prove svolte in 3 o più discipline	51,6	47,2	51
Situazione della scuola: TOIC89600T		Dato mancante		

Domande Guida

Nella scuola vi sono strutture di riferimento (es. dipartimenti) per la progettazione didattica?

I docenti effettuano una programmazione periodica comune per ambiti disciplinari e/o classi parallele? Per quali discipline? Per quali ordini/indirizzi di scuola?

In che modo avviene l'analisi delle scelte adottate e la revisione della progettazione?

Punti di Forza (Digitare al max 1500 caratteri)	Punti di Debolezza (Digitare al max 1500 caratteri)
<p>La scuola ha istituito i Dipartimenti (orizzontali e verticali) per ambiti disciplinari ai quali partecipano tutti i docenti: durante l'anno sono previsti alcuni incontri di progettazione verticale. La Scuola dell'Infanzia concorda ad inizio d'anno una programmazione comune comprensiva di attività laboratoriali. Nella Scuola Primaria sono previsti incontri di programmazione settimanali alternati per classi parallele e per interclasse. La possibilità di incontrarsi settimanalmente consente una revisione puntuale della progettazione effettuata ad inizio anno. Nei passaggi tra ordini di scuola differente si sono concordate prove omogenee per contenuti ed obiettivi. La progettazione annuale viene elaborata in modo collegiale, permettendo spazi interpretativi da parte dei docenti, finalizzati all'adeguamento delle singole caratteristiche delle classi.</p>	<p>La progettazione annuale viene elaborata in modo collegiale, tuttavia persistono ampi spazi interpretativi personali da parte dei docenti.</p>

Subarea: Valutazione degli studenti**Domande Guida**

Quali aspetti del curriculum sono valutati?

Gli insegnanti utilizzano criteri comuni di valutazione per i diversi ambiti/discipline? In quali discipline, indirizzi o ordini di scuola è più frequente l'uso di criteri comuni di valutazione e in quali invece è meno frequente?

In che modo la scuola valuta l'acquisizione di competenze chiave non direttamente legate alle discipline (es. competenze sociali e civiche, competenze digitali, imparare a imparare, spirito di iniziativa e imprenditorialità)?

La scuola utilizza prove strutturate per classi parallele costruite dagli insegnanti? Per quali discipline? Per quali classi? Per quali scopi (diagnostico, formativo, sommativo, ecc.)? Sono adottati criteri comuni per la correzione delle prove?


Nella scuola vengono utilizzati strumenti quali prove di valutazione autentiche o rubriche di valutazione? Quanto è diffuso il loro utilizzo?

La scuola adotta forme di certificazione delle competenze degli studenti (a conclusione della scuola primaria e secondaria di I grado e del biennio di secondaria di II grado)?

La scuola realizza interventi didattici specifici a seguito della valutazione degli studenti?

Punti di Forza (Digitare al max 1500 caratteri)	Punti di Debolezza (Digitare al max 1500 caratteri)
<p>In tutti gli ordini di scuola, proporre prove strutturate e comuni ad inizio e fine anno consente di calibrare la progettazione comune.</p> <p>Si stanno sperimentando criteri di valutazione comuni che garantiscano una maggiore obiettività nella valutazione.</p>	<p>Non sempre le prove di valutazione comuni sono possibili in quanto le progettazioni delle singole classi possono differenziarsi soprattutto in riferimento alle situazioni specifiche.</p> <p>La progettazione di prove di valutazione per alunni con BES è poco standardizzabile perché deve attenersi agli obiettivi previsti nel PDP.</p>

Rubrica di valutazione e Motivazione del giudizio assegnato

Rubrica di Valutazione	
Criterio di qualità: La scuola propone un curriculum aderente alle esigenze del contesto, progetta attività didattiche coerenti con il curriculum, valuta gli studenti utilizzando criteri e strumenti condivisi.	Situazione della scuola
<p>La scuola non ha elaborato un proprio curriculum, oppure si è limitata a riportare nel PTOF le indicazioni presenti nei documenti ministeriali di riferimento senza rielaborarli. Non sono stati definiti profili di competenze che gli studenti dovrebbero acquisire nelle varie discipline. Le attività di ampliamento dell'offerta formativa non sono presenti, oppure sono presenti ma non sono coerenti con il progetto formativo di scuola e gli obiettivi e le abilità/competenze da raggiungere non sono definiti in modo chiaro.</p> <p>Nella programmazione didattica non sono definiti obiettivi di apprendimento comuni per classi parallele o per ambiti disciplinari. Non si utilizzano modelli condivisi per la progettazione delle unità di apprendimento.</p> <p>Non sono utilizzati criteri di valutazione e strumenti di valutazione comuni, oppure i criteri di valutazione e gli strumenti di valutazione comuni sono utilizzati solo da pochi insegnanti o per poche discipline.</p>	1 - Molto critica
	2 -
<p>La scuola ha definito alcuni aspetti del proprio curriculum, rimandando per gli altri aspetti a quanto previsto nei documenti ministeriali di riferimento. La definizione dei profili di competenza per le varie discipline e anni di corso è da sviluppare in modo più approfondito. Le attività di ampliamento dell'offerta formativa sono per lo più coerenti con il progetto formativo di scuola. Gli obiettivi e le abilità/competenze da raggiungere nelle attività di ampliamento dell'offerta formativa non sono definiti sempre in modo chiaro.</p> <p>Ci sono riferimenti per la progettazione didattica e/o la valutazione degli studenti e dipartimenti disciplinari, anche se il personale è coinvolto in misura limitata. La progettazione didattica è condivisa parzialmente tra i docenti.</p> <p>I docenti fanno riferimento a criteri di valutazione comuni definiti a livello di scuola.</p> <p>La scuola utilizza prove comuni per la valutazione degli studenti, anche se non in modo sistematico. La scuola realizza interventi specifici a seguito della valutazione degli studenti, anche se in modo saltuario.</p>	3 - Con qualche criticità
	4 -
<p>La scuola ha elaborato un proprio curriculum a partire dai documenti ministeriali di riferimento. Sono stati definiti i profili di competenze per le varie discipline e anni di corso. Le attività di ampliamento dell'offerta formativa sono inserite nel progetto educativo di scuola. Gli obiettivi e le abilità/competenze da raggiungere con queste attività sono definiti in modo chiaro.</p> <p>Nella scuola sono presenti referenti e/o gruppi di lavoro sulla progettazione didattica e/o la valutazione degli studenti e dipartimenti disciplinari. La progettazione didattica viene effettuata in modo condiviso per ambiti disciplinari. I docenti utilizzano modelli comuni per la progettazione delle unità di apprendimento.</p> <p>La scuola utilizza forme di certificazione delle competenze degli studenti. I docenti utilizzano alcuni strumenti comuni per la valutazione degli studenti e hanno momenti di incontro per condividere i risultati della valutazione. La scuola realizza regolarmente interventi specifici a seguito della valutazione degli studenti.</p>	 5 - Positiva
	6 -

<p>La scuola ha elaborato un proprio curriculum a partire dai documenti ministeriali di riferimento, declinando le competenze disciplinari e trasversali per i diversi anni di corso, che gli insegnanti utilizzano come strumento di lavoro per la progettazione delle attività didattiche. Il curriculum si sviluppa tenendo conto delle caratteristiche del contesto e dei bisogni formativi della specifica utenza. Le attività di ampliamento dell'offerta formativa sono bene integrate nel progetto educativo di istituto. Tutte le attività presentano una definizione molto chiara degli obiettivi e delle abilità/competenze da raggiungere. Nella scuola sono presenti referenti e/o gruppi di lavoro sulla progettazione didattica e/o la valutazione degli studenti e dipartimenti disciplinari; i docenti sono coinvolti in maniera diffusa.</p> <p>Gli insegnanti effettuano sistematicamente una progettazione didattica condivisa, utilizzano modelli comuni per la progettazione delle unità di apprendimento e declinano chiaramente gli obiettivi e le competenze da raggiungere. La scuola utilizza forme di certificazione delle competenze degli studenti e specifica i criteri e le modalità per valutarle. I docenti utilizzano criteri di valutazione comuni e usano strumenti diversificati per la valutazione degli studenti (prove strutturate, rubriche di valutazione, ecc.). L'utilizzo di prove strutturate comuni è sistematico e riguarda la maggior parte degli ambiti disciplinari e tutti gli indirizzi/ordini di scuola. I docenti si incontrano regolarmente per riflettere sui risultati degli studenti. C'è una forte relazione tra le attività di programmazione e quelle di valutazione degli studenti. I risultati della valutazione degli studenti sono usati in modo sistematico per riorientare la programmazione e progettare interventi didattici mirati.</p>	7 - Eccellente
---	----------------

Motivazione del giudizio assegnato

3A.2 Ambiente di apprendimento

Subarea: Dimensione organizzativa

3.2.a Durata delle lezioni

3.2.a.1 Modalita' orarie adottate per la durata delle lezioni-PRIMARIA

Modalita' orarie adottate per la durata delle lezioni-PRIMARIA				
		Riferimento Provinciale %	Riferimento Regionale %	Riferimento Nazionale %
Validi	Orario standard	81,6	72,9	79,6
	Orario ridotto	0,6	1,7	3,8
	Orario flessibile	17,8	25,4	16,5
Situazione della scuola: TOIC89600T		Orario standard		

3.2.a.1 Modalita' orarie adottate per la durata delle lezioni-SECONDARIA

Modalita' orarie adottate per la durata delle lezioni-SECONDARIA				
		Riferimento Provinciale %	Riferimento Regionale %	Riferimento Nazionale %
Validi	Orario standard	53,5	46	73
	Orario ridotto	29,7	32,2	12,6
	Orario flessibile	16,8	21,8	14,3
Situazione della scuola: TOIC89600T		Orario ridotto		

3.2.b Organizzazione oraria

3.2.b.1 Modalita' orarie per l'ampliamento dell'offerta formativa-PRIMARIA

Istituto:TOIC89600T - Modalita' orarie per l'ampliamento dell'offerta formativa-PRIMARIA				
opzione	Situazione della scuola: TOIC89600T	Riferimento Provinciale (% di scuole che hanno indicato la modalità)	Riferimento Regionale (% di scuole che hanno indicato la modalità)	Riferimento Nazionale (% di scuole che hanno indicato la modalità)
In orario extra-curricolare	Presente	36,5	36,9	54,4
In orario curricolare, nelle ore di lezione	Presente	67,1	70,7	63,3
In orario curricolare, facendo ore non di 60 min.	Dato mancante	1,2	2,3	1,9
In orario curricolare, utilizzando il 20% del curricolo di scuola	Dato mancante	12	10,4	12,6
Sono attivita' non previste per questo a.s.	Dato mancante	6	6,8	6,6

3.2.b.1 Modalita' orarie per l'ampliamento dell'offerta formativa-SECONDARIA

Istituto:TOIC89600T - Modalita' orarie per l'ampliamento dell'offerta formativa-SECONDARIA				
opzione	Situazione della scuola: TOIC89600T	Riferimento Provinciale (% di scuole che hanno indicato la modalità)	Riferimento Regionale (% di scuole che hanno indicato la modalità)	Riferimento Nazionale (% di scuole che hanno indicato la modalità)
In orario extra-curricolare	Presente	84	86,4	85,7
In orario curricolare, nelle ore di lezione	Dato mancante	49,4	52,8	54,6
In orario curricolare, facendo ore non di 60 min.	Dato mancante	13,5	11,9	4,9
In orario curricolare, utilizzando il 20% del curricolo di scuola	Dato mancante	14,7	11,6	11,6
Sono attivita' non previste per questo a.s.	Dato mancante	1,3	0,9	2,6

3.2.b.2 Modalita' orarie per interventi di recupero, consolidamento, potenziamento-PRIMARIA

Istituto:TOIC89600T - Modalita' orarie per interventi di recupero, consolidamento, potenziamento-PRIMARIA				
opzione	Situazione della scuola: TOIC89600T	Riferimento Provinciale (% di scuole che hanno indicato la modalità)	Riferimento Regionale (% di scuole che hanno indicato la modalità)	Riferimento Nazionale (% di scuole che hanno indicato la modalità)
In orario extra-curricolare	Dato mancante	16,2	20,8	39,7
In orario curricolare, nelle ore di lezione	Presente	95,2	94,4	92,4
In orario curricolare, facendo ore non di 60 min.	Dato mancante	1,8	2,3	2,5
In orario curricolare, utilizzando il 20% del curricolo di scuola	Dato mancante	9,6	6,8	8,9
Sono attivita' non previste per questo a.s.	Dato mancante	0,6	0,3	0,4

3.2.b.2 Modalita' orarie per interventi di recupero, consolidamento, potenziamento-SECONDARIA

Istituto:TOIC89600T - Modalita' orarie per interventi di recupero, consolidamento, potenziamento-SECONDARIA				
opzione	Situazione della scuola: TOIC89600T	Riferimento Provinciale (% di scuole che hanno indicato la modalità)	Riferimento Regionale (% di scuole che hanno indicato la modalità)	Riferimento Nazionale (% di scuole che hanno indicato la modalità)
In orario extra-curricolare	Dato mancante	69,9	70,9	73,7
In orario curricolare, nelle ore di lezione	Presente	84	82,2	86,7
In orario curricolare, facendo ore non di 60 min.	Presente	16	16,3	6,9
In orario curricolare, utilizzando il 20% del curricolo di scuola	Dato mancante	9,6	7,1	8,8
Sono attivita' non previste per questo a.s.	Dato mancante	0	0	0,2

Domande Guida

L'orario delle lezioni è articolato in modo adeguato rispetto alle esigenze di apprendimento degli studenti? La durata delle lezioni è adeguata?

In che modo la scuola cura gli spazi laboratoriali (individuazione di figure di coordinamento, aggiornamento dei materiali, ecc.)? In che misura i diversi laboratori sono accessibili? Con quale frequenza sono utilizzati? Quando sono utilizzati (orario curricolare, extracurricolare, ecc.)? Ci sono sedi, indirizzi o sezioni che vi accedono in misura minore?

In che modo la scuola utilizza le dotazioni tecnologiche presenti (fare riferimento alle dotazioni indicate nell'area 1.3 Risorse economiche e materiali)?

Quali servizi offre la biblioteca? Quali servizi potrebbero essere potenziati? Con quale frequenza gli studenti utilizzano la biblioteca?

Punti di Forza (Digitare al max 1500 caratteri)	Punti di Debolezza (Digitare al max 1500 caratteri)
<p>Ogni plesso dell'Istituto è dotato di laboratori attrezzati ai quali le classi possono accedere con pari opportunità. In ogni plesso è prevista la presenza di un referente che garantisce la piena funzionalità degli spazi.</p> <p>La dotazioni dei laboratori è oggetto di attenzione in particolare esiste una disponibilità di strumentazione tecnologica ampia.</p> <p>L'articolazione dell'orario scolastico è formulata nel rispetto delle esigenze degli alunni e delle caratteristiche specifiche delle discipline d'insegnamento.</p>	<p>Il reale utilizzo dei laboratori da parte delle classi è subordinato al fatto che non tutti i docenti sono disponibili a progettare e realizzare attività di laboratorio, cosicché non sempre vengono assicurate pari opportunità a tutti gli allievi.</p>

Subarea: Dimensione metodologica

Domande Guida

Quali metodologie didattiche sono utilizzate dai docenti (es. cooperative learning, classi aperte, gruppi di livello, flipped classroom, ecc.)? La scuola realizza progetti o iniziative che promuovono l'uso di specifiche metodologie didattiche?

In che misura gli insegnanti dichiarano di utilizzare le strategie didattiche strutturate (es. controllo dei compiti) e le strategie didattiche attive (es. lavori in piccoli gruppi)?

Con quale frequenza i docenti si confrontano sulle metodologie didattiche utilizzate in aula?

Punti di Forza (Digitare al max 1500 caratteri)	Punti di Debolezza (Digitare al max 1500 caratteri)
<p>Da anni la scuola è coinvolta in un processo di diffusione dell'utilizzo delle tecnologie informatiche in ambito didattico.</p> <p>Tutti i docenti sono stati formati in merito e sono state fornite strumentazioni adeguate.</p> <p>A partire dall'anno scolastico 2011/2012 alcune classi sono state coinvolte nel progetto Scuola Digitale in Piemonte, in seguito nel Progetto Classi 2.0.</p> <p>La diffusione e la disponibilità di strumenti tecnologici consente una maggiore personalizzazione degli apprendimenti e l'utilizzo da parte degli allievi con BES di strumenti compensativi.</p> <p>La scuola si è progressivamente dotata di LIM, installate inizialmente in laboratori ad accesso comune, in seguito collocando gli strumenti nelle classi per sfruttare pienamente le potenzialità didattiche offerte dal mezzo tecnologico.</p>	<p>L'utilizzo di una didattica innovativa e comprensiva di strumenti tecnologico è subordinata alla volontà del singolo docente.</p>

Subarea: Dimensione relazionale**3.2.d Uso della biblioteca****3.2.d.1 Presenza dei servizi di base della biblioteca**

Istituto:TOIC89600T % - Presenza dei servizi di base della biblioteca				
opzione	Situazione della scuola: TOIC89600T %	Riferimento Provinciale %	Riferimento Regionale %	Riferimento Nazionale %
Nessun servizio di base	Tre servizi di base	3,4	4	4,2
Un servizio di base		8,6	10,5	11,8
Due servizi di base		19	21,8	24
Tutti i servizi di base		69	63,7	60


3.2.d.2 Presenza dei servizi avanzati della biblioteca

Istituto:TOIC89600T % - Presenza dei servizi avanzati della biblioteca				
opzione	Situazione della scuola: TOIC89600T %	Riferimento Provinciale %	Riferimento Regionale %	Riferimento Nazionale %
Nessun servizio avanzato	Nessun servizio avanzato	65,7	69,5	74,6
Un servizio avanzato		23,8	21,4	18,2
Due servizi avanzati		8,7	8	6,2
Tutti i servizi avanzati		1,7	1,1	0,9

Domande Guida
In che modo la scuola promuove la condivisione di regole di comportamento tra gli studenti (es. definizione delle regole comuni, assegnazione di ruoli e responsabilità, ecc.)?
Come sono le relazioni tra gli studenti? E tra studenti e insegnanti? Ci sono alcune classi dove le relazioni sono più difficili? Come sono le relazioni tra insegnanti?
Quale percezione hanno gli insegnanti delle relazioni con le altre componenti (studenti, genitori, personale ATA)?
Ci sono situazioni di frequenza irregolare da parte degli studenti (es. assenze ripetute, frequenti ingressi alla seconda ora)?
In caso di comportamenti problematici da parte degli studenti quali azioni promuove la scuola? Queste azioni sono efficaci?

Punti di Forza (Digitare al max 1500 caratteri)	Punti di Debolezza (Digitare al max 1500 caratteri)
<p>L'IC ha elaborato un Patto di Corresponsabilità stretto tra la scuola, gli allievi e le famiglie della Scuola Secondaria.</p> <p>L'Istituto ha elaborato un progetto di contrasto al Bullismo, inserito nel PTOF, rivolto a tutti gli allievi.</p> <p>Si promuovono attività di educazione alla cittadinanza contro il bullismo, laboratori su mafia e legalità, migranti e rifugiati, concorso "Sport e Repubblica", Giornata sportiva, educazione alla comunicazione in era digitale, Progetto della Memoria.</p> <p>Si promuovono attività di formazione del gruppo e di educazione all'affettività: soggiorno a Pracatinat, Progetto affettività, attività di formazione gruppo classe nella secondaria di I grado, psicomotricità e sportello psicologa, concorso "La Repubblica siamo noi".</p> <p>Nella didattica si promuovono lavori di gruppo che favoriscano lo sviluppo della capacità di collaborare, il rispetto delle idee degli altri, l'elaborazione comune di un progetto.</p>	<p>Nella Scuola Secondaria e in alcune classi della Scuola Primaria sono state intraprese azioni mirate al raggiungimento di un maggiore senso di responsabilità e di rispetto delle persone e degli spazi; tale percorso dovrà essere implementato nei prossimi anni.</p>

Rubrica di valutazione e Motivazione del giudizio assegnato

Rubrica di Valutazione	
Criterio di qualità: La scuola cura gli aspetti organizzativi, metodologici e relazionali dell'ambiente di apprendimento.	Situazione della scuola
L'organizzazione di spazi e tempi non risponde alle esigenze di apprendimento degli studenti. Gli spazi laboratoriali, le dotazioni tecnologiche e la biblioteca non ci sono o non sono usati dalle classi. A scuola non ci sono momenti di confronto tra insegnanti sulle metodologie didattiche e le metodologie utilizzate sono limitate. Le regole di comportamento non sono definite. Ci sono molte situazioni difficili da gestire nelle relazioni tra studenti o tra studenti e insegnanti. I conflitti non sono gestiti o sono gestiti ricorrendo a modalità non efficaci.	1 - Molto critica
	2 -
L'organizzazione di spazi e tempi risponde parzialmente alle esigenze di apprendimento degli studenti. Gli spazi laboratoriali, le dotazioni tecnologiche e la biblioteca sono usati da un numero limitato di classi. A scuola ci sono momenti di confronto tra insegnanti sulle metodologie didattiche, anche se sono pochi o coinvolgono pochi insegnanti. Si utilizzano metodologie diversificate in poche classi. Le regole di comportamento sono definite, ma sono condivise in modo disomogeneo nelle classi. Le relazioni tra studenti e tra studenti e insegnanti sono abbastanza positive, anche se ci sono alcune situazioni difficili da gestire. I conflitti sono gestiti, anche se le modalità adottate non sono sempre adeguate.	3 - Con qualche criticita'
	4 -
L'organizzazione di spazi e tempi risponde alle esigenze di apprendimento degli studenti. Gli spazi laboratoriali, le dotazioni tecnologiche e la biblioteca sono usati dalla maggior parte delle classi. A scuola ci sono momenti di confronto tra insegnanti sulle metodologie didattiche e si utilizzano metodologie diversificate nelle classi. Gli studenti lavorano in gruppi, utilizzano le nuove tecnologie, realizzano ricerche o progetti. Le regole di comportamento sono definite e condivise nelle classi. Le relazioni tra studenti e tra studenti e insegnanti sono positive. I conflitti con gli studenti sono gestiti con modalita' adeguate.	 5 - Positiva
	6 -
L'organizzazione di spazi e tempi risponde in modo ottimale alle esigenze di apprendimento degli studenti. Gli spazi laboratoriali, le dotazioni tecnologiche e la biblioteca sono usati con frequenza elevata da tutte le classi. A scuola ci sono numerosi momenti di confronto tra insegnanti sulle metodologie didattiche, l'utilizzo di metodologie didattiche diversificate e' una pratica ordinaria in tutte le classi. Le regole di comportamento sono definite e condivise in tutte le classi. Le relazioni tra studenti e tra studenti e insegnanti sono molto positive. I conflitti con gli studenti sono gestiti con modalità efficaci.	7 - Eccellente

Motivazione del giudizio assegnato

3A.3 Inclusione e differenziazione

Subarea: Inclusione

3.3.a Attività di inclusione

3.3.a.1 Azioni attuate per l'inclusione

		Azioni attuate per l'inclusione		
		Riferimento Provinciale (% scuole in cui sono presenti gli aspetti seguenti)	Riferimento Regionale (% scuole in cui sono presenti gli aspetti seguenti)	Riferimento Nazionale (% scuole in cui sono presenti gli aspetti seguenti)
Validi	Nessuna o una azione fra quelle indicate	2,2	3,7	10,8
	Due o tre azioni fra quelle indicate	44,3	52,1	66,1
	Quattro o cinque azioni fra quelle indicate	53,5	44,2	23,1
Situazione della scuola: TOIC89600T		4-5 azioni		

Domande Guida
Quali attività realizza la scuola per favorire l'inclusione degli studenti con disabilità nel gruppo dei pari? Queste attività sono efficaci?
Gli insegnanti curricolari e di sostegno utilizzano metodologie che favoriscono una didattica inclusiva? Questi interventi sono efficaci? Il raggiungimento degli obiettivi definiti nei Piani Educativi Individualizzati viene monitorato con regolarità?
In che modo la scuola si prende cura degli altri studenti con bisogni educativi speciali? I Piani Didattici Personalizzati sono aggiornati con regolarità?
La scuola realizza attività di accoglienza per gli studenti stranieri da poco in Italia? Questi interventi riescono a favorire l'inclusione degli studenti stranieri?
La scuola realizza percorsi di lingua italiana per gli studenti stranieri da poco in Italia? Questi interventi riescono a favorire il successo scolastico degli studenti stranieri?
La scuola realizza attività su temi interculturali e/o sulla valorizzazione delle diversità? Qual è la ricaduta di questi interventi sulla qualità dei rapporti tra gli studenti?
È stata fatta una verifica del raggiungimento degli obiettivi contenuti nel Piano annuale per l'inclusione?

Punti di Forza (Digitare al max 1500 caratteri)	Punti di Debolezza (Digitare al max 1500 caratteri)
<p>La scuola ha attivato procedure nelle quali sono indicate le azioni da mettere in campo in caso di:</p> <ul style="list-style-type: none"> - inserimento di allievi stranieri; - individuazione di allievi che presentano prestazioni atipiche; - allievi BES e DSA, - allievi disabili. <p>In ogni plesso è presente un docente referente dell'inclusione, che fa parte della Commissione Inclusione dell'Istituto.</p> <p>Per tutti gli allievi in situazione di difficoltà si compila un PDP che viene rivisto e aggiornato annualmente.</p> <p>Tutti i docenti hanno seguito corsi di formazione sui DSA; gli allievi utilizzano strumenti compensativi e misure dispensative.</p> <p>La scuola attiva percorsi di alfabetizzazione degli allievi stranieri in ingresso e di recupero per gli allievi che presentano difficoltà di apprendimento e potenziamento degli studenti con particolari attitudini disciplinari.</p> <p>I docenti sono attenti a programmare uscite didattiche per favorire l'integrazione degli alunni disabili.</p> <p>Vengono effettuate attività laboratoriali.</p> <p>Gli insegnanti di sostegno collaborano con gli insegnanti curricolari per favorire l'inclusione.</p>	<p>Le buone pratiche faticano a diventare patrimonio comune esteso a tutta la comunità docente.</p> <p>Si rende necessario un monitoraggio sull'attuazione e sulla diffusione delle pratiche di accoglienza.</p>

Subarea: Recupero e potenziamento

3.3.c Attivita' di potenziamento

3.3.c.1 Tipologia delle azioni realizzate per il potenziamento-PRIMARIA

Istituto:TOIC89600T - Tipologia delle azioni realizzate per il potenziamento-PRIMARIA				
opzione	Situazione della scuola: TOIC89600T	Riferimento Provinciale (% scuole in cui sono presenti gli aspetti seguenti)	Riferimento Regionale (% scuole in cui sono presenti gli aspetti seguenti)	Riferimento Nazionale (% scuole in cui sono presenti gli aspetti seguenti)
Gruppi di livello all'interno delle classi	Dato mancante	79,6	75,2	75
Gruppi di livello per classi aperte	Dato mancante	31,1	32,4	32
Partecipazione a gare o competizioni interne alla scuola	Presente	29,3	26,5	34,2
Partecipazione a gare o competizioni esterne alla scuola	Presente	35,9	40,3	49,5
Giornate dedicate al recupero e al potenziamento	Dato mancante	7,8	7,3	17,9
Partecipazione a corsi o progetti in orario curricolare	Dato mancante	52,1	55,8	61,1
Partecipazione a corsi o progetti in orario extra-curricolare	Dato mancante	29,3	28,5	46,3
Altro	Dato mancante	6,6	5,4	4,3

3.3.c.1 Tipologia delle azioni realizzate per il potenziamento-SECONDARIA

Istituto:TOIC89600T - Tipologia delle azioni realizzate per il potenziamento-SECONDARIA				
opzione	Situazione della scuola: TOIC89600T	Riferimento Provinciale (% scuole in cui sono presenti gli aspetti seguenti)	Riferimento Regionale (% scuole in cui sono presenti gli aspetti seguenti)	Riferimento Nazionale (% scuole in cui sono presenti gli aspetti seguenti)
Gruppi di livello all'interno delle classi	Dato mancante	77,6	74,8	74
Gruppi di livello per classi aperte	Dato mancante	32,7	34,4	33,1
Partecipazione a gare o competizioni interne alla scuola	Dato mancante	50,6	49,3	52,6
Partecipazione a gare o competizioni esterne alla scuola	Presente	78,2	78,9	80,8
Giornate dedicate al recupero e al potenziamento	Dato mancante	18,6	19,3	26,9
Partecipazione a corsi o progetti in orario curricolare	Dato mancante	67,3	67,4	66,5
Partecipazione a corsi o progetti in orario extra-curricolare	Presente	72,4	74,2	78,5
Altro	Dato mancante	3,2	3,3	5

Domande Guida

Quali gruppi di studenti presentano maggiori difficolt  di apprendimento?

Quali interventi sono realizzati per rispondere alle difficolt  di apprendimento degli studenti?

Sono previste forme di monitoraggio e valutazione dei risultati raggiunti dagli studenti con maggiori difficolt ?

Gli interventi che la scuola realizza per supportare gli studenti con maggiori difficolt  sono efficaci?

In che modo la scuola favorisce il potenziamento degli studenti con particolari attitudini disciplinari?

Gli interventi di potenziamento realizzati sono efficaci?

Nel lavoro d'aula quali interventi individualizzati in funzione dei bisogni educativi degli studenti vengono utilizzati? Quanto   diffuso l'utilizzo di questi interventi nelle varie classi della scuola?

Punti di Forza (Digitare al max 1500 caratteri)


Punti di Debolezza (Digitare al max 1500 caratteri)

La scuola attua alcuni Progetti, anche non prettamente di contenuto disciplinare, volti alla valorizzazione dei talenti e delle capacità individuali, che favoriscono il potenziamento di allievi con particolari attitudini: scacchi, gare di matematica, certificazione Cambridge, pallamano, ambiente.

In ogni classe, sulla base delle prestazioni mostrate dagli allievi, vengono stilati e realizzati percorsi di recupero individualizzati o in piccolo gruppo.

La criticità delle diverse situazioni presenti in ogni classe rende in parte difficoltoso l'intervento mirato dei docenti e non sempre assicura ad ogni allievo il successo formativo ottimale.

Rubrica di valutazione e Motivazione del giudizio assegnato

Rubrica di Valutazione	
Criterio di qualità: La scuola cura l'inclusione degli studenti con bisogni educativi speciali, valorizza le differenze culturali, adegua l'insegnamento ai bisogni formativi di ciascuno studente attraverso percorsi di recupero e potenziamento.	Situazione della scuola
Le attività realizzate dalla scuola sono insufficienti a garantire l'inclusione degli studenti con bisogni educativi speciali. La scuola non dedica sufficiente attenzione al rispetto delle differenze e della diversità culturale. La differenziazione dei percorsi didattici in funzione dei bisogni formativi dei singoli studenti è assente o insufficiente, oppure singoli insegnanti realizzano percorsi differenziati in poche classi, senza forme di coordinamento delle attività a livello di scuola.	1 - Molto critica
	2 -
Le attività realizzate dalla scuola per gli studenti con bisogni educativi speciali sono sufficienti. La qualità degli interventi didattici per gli studenti con bisogni educativi speciali è in generale accettabile, ma ci sono aspetti da migliorare. Gli obiettivi educativi per questi studenti sono scarsamente definiti e il loro raggiungimento non viene monitorato. La scuola dedica un'attenzione appena sufficiente al rispetto delle differenze e della diversità culturale. La differenziazione dei percorsi didattici in funzione dei bisogni formativi dei singoli studenti è sufficientemente strutturata, anche se non applicata in modo diffuso a livello di scuola. Gli obiettivi educativi non sempre sono definiti e non sono presenti forme di monitoraggio e valutazione per verificarne il raggiungimento. Gli interventi individualizzati nel lavoro d'aula sono poco diffusi a livello di scuola.	3 - Con qualche criticità
	4 -
Le attività realizzate dalla scuola per gli studenti con bisogni educativi speciali sono efficaci. In generale le attività didattiche sono di buona qualità. La scuola monitora il raggiungimento degli obiettivi previsti per gli studenti con bisogni educativi speciali. La scuola promuove il rispetto delle differenze e della diversità culturale. La differenziazione dei percorsi didattici in funzione dei bisogni educativi dei singoli studenti è ben strutturata a livello di scuola. Gli obiettivi educativi sono definiti e sono presenti modalità di verifica degli esiti. Gli interventi individualizzati nel lavoro d'aula sono piuttosto diffusi a livello di scuola.	5 - Positiva
	6 -
Nelle attività di inclusione sono attivamente coinvolti diversi soggetti (docenti curricolari, di sostegno, tutor, famiglie, enti locali, associazioni) compreso il gruppo dei pari. Le attività didattiche per gli studenti con bisogni educativi speciali sono di buona qualità. La scuola monitora sistematicamente il raggiungimento degli obiettivi previsti per gli studenti con bisogni educativi speciali e a seguito di ciò, se necessario, gli interventi vengono rimodulati. La scuola promuove efficacemente il rispetto delle differenze e della diversità culturale. La differenziazione dei percorsi didattici in funzione dei bisogni formativi dei singoli studenti è efficacemente strutturata a livello di scuola; le attività rivolte ai diversi gruppi di studenti raggiungono tutti i potenziali destinatari. Gli obiettivi educativi sono ben definiti e sono adottate modalità di verifica degli esiti. Gli interventi individualizzati sono utilizzati in maniera sistematica nel lavoro d'aula.	7 - Eccellente

Motivazione del giudizio assegnato

Le attività realizzate dalla scuola per gli studenti con bisogni educativi speciali sono generalmente diffuse ed efficaci. In generale le attività didattiche sono di buona qualità. La scuola monitora il raggiungimento degli obiettivi previsti per gli studenti con bisogni educativi speciali. La scuola promuove il rispetto delle differenze e della diversità culturale. La differenziazione dei percorsi didattici in funzione dei bisogni educativi dei singoli studenti è piuttosto strutturata a livello di scuola. Gli obiettivi educativi sono definiti e sono presenti modalità di verifica degli esiti, anche se non in tutti i casi. Gli interventi individualizzati nel lavoro d'aula sono piuttosto diffusi a livello di scuola.

3A.4 Continuita' e orientamento

Subarea: Continuita'

3.4.a Attivita' di continuita'

3.4.a.1 Tipologia delle azioni realizzate per la continuita' -PRIMARIA

Istituto:TOIC89600T - Tipologia delle azioni realizzate per la continuita' -PRIMARIA				
opzione	Situazione della scuola: TOIC89600T	Riferimento Provinciale (% scuole in cui sono presenti gli aspetti seguenti)	Riferimento Regionale (% scuole in cui sono presenti gli aspetti seguenti)	Riferimento Nazionale (% scuole in cui sono presenti gli aspetti seguenti)
Incontri tra insegnanti dell'infanzia e della primaria per scambio di informazioni utili alla formazione delle classi	Presente	96,4	97,5	96,6
Incontri tra insegnanti dell'infanzia e della primaria per definire le competenze in uscita e in entrata	Presente	74,3	80,3	78,3
Visita della scuola primaria da parte dei bambini dell'infanzia	Presente	96,4	97,2	96
Attivita' educative per i bambini dell'infanzia con insegnanti della primaria	Presente	68,3	65,4	65,7
Attivita' educative comuni tra bambini dell'infanzia e della primaria	Presente	71,9	74,4	79
Trasmissione dall'infanzia alla primaria di fascicoli articolati sul percorso formativo dei singoli studenti	Dato mancante	65,3	68,7	63,9
Altro	Dato mancante	21,6	15,8	14,3

3.4.a.1 Tipologia delle azioni realizzate per la continuita' -SECONDARIA

Istituto:TOIC89600T - Tipologia delle azioni realizzate per la continuita' -SECONDARIA				
opzione	Situazione della scuola: TOIC89600T	Riferimento Provinciale (% scuole in cui sono presenti gli aspetti seguenti)	Riferimento Regionale (% scuole in cui sono presenti gli aspetti seguenti)	Riferimento Nazionale (% scuole in cui sono presenti gli aspetti seguenti)
Incontri tra insegnanti della primaria e della secondaria per scambio di informazioni utili alla formazione delle classi	Presente	98,7	98,2	97,1
Incontri tra insegnanti della primaria e della secondaria per definire le competenze in uscita e in entrata	Presente	79,5	78,3	78,9
Visita della scuola secondaria da parte degli studenti della primaria	Presente	96,2	95,5	95
Attivita' educative per studenti della primaria con insegnanti della secondaria	Presente	70,5	70,6	74,1
Attivita' educative comuni tra studenti della primaria e della secondaria	Presente	72,4	70,3	73,4
Trasmissione dalla primaria alla secondaria di fascicoli articolati sul percorso formativo dei singoli studenti	Dato mancante	51,3	53,1	51,8
Altro	Dato mancante	16	12,5	13,7

Domande Guida

Quali azioni realizza la scuola per garantire la continuita' educativa per gli studenti nel passaggio da un ordine di scuola all'altro?

Gli insegnanti di ordini di scuola diversi si incontrano per parlare della continuità educativa (formazione delle classi, competenze attese in ingresso, prevenzione degli abbandoni, ecc.)?

Gli interventi realizzati per garantire la continuità educativa sono efficaci?

Punti di Forza (Digitare al max 1500 caratteri)	Punti di Debolezza (Digitare al max 1500 caratteri)
In merito alla continuità la scuola attua diverse iniziative: - somministrazione a bambini cinquenni di prove specifiche per la formazione delle future classi prime; - attività di laboratori ponte nella scuola (Infanzia/Primaria, Primaria/Secondaria di I Grado, Secondaria di I Grado/successivo grado di istruzione); - Scuole aperte agli allievi e alle famiglie in ogni ordine di Scuola per conoscere il nuovo ambiente; - la formazione delle classi avviene a cura dei docenti dell'ordine di scuola di provenienza. - passaggio di informazioni tra docenti tra ordini di scuola successivi.	Si devono progettare curricula in verticale nelle classi intermedie.

Subarea: Orientamento

3.4.b Attività di orientamento

3.4.b.1 Tipologia delle azioni realizzate per l'orientamento-SECONDARIA

Istituto:TOIC89600T - Tipologia delle azioni realizzate per l'orientamento-SECONDARIA				
opzione	Situazione della scuola: TOIC89600T	Riferimento Provinciale (% scuole in cui sono presenti gli aspetti seguenti)	Riferimento Regionale (% scuole in cui sono presenti gli aspetti seguenti)	Riferimento Nazionale (% scuole in cui sono presenti gli aspetti seguenti)
Percorsi di orientamento per la comprensione di sé e delle proprie inclinazioni	Presente	89,1	87,8	81,6
Collaborazione con soggetti esterni per le attività di orientamento	Presente	85,3	80,4	55,8
Utilizzo di strumenti per l'orientamento	Presente	55,1	51,6	55,1
Presentazione agli studenti dei diversi indirizzi di scuola secondaria di II grado	Presente	95,5	95,8	97,8
Monitoraggio degli studenti dopo l'uscita dalla scuola	Presente	51,9	43,6	49,7
Incontri individuali degli studenti con i docenti referenti per l'orientamento per ricevere supporto nella scelta della scuola superiore	Presente	62,8	57,9	58,4
Predisposizione di un modulo articolato per il consiglio orientativo da consegnare agli studenti	Presente	86,5	81,9	76,4
Altro	Dato mancante	25,6	20,5	21,1

Domande Guida

La scuola realizza percorsi di orientamento per la comprensione di sé e delle proprie inclinazioni? Quali classi sono coinvolte?

La scuola realizza attività di orientamento finalizzate alla scelta del percorso formativo successivo? Queste attività coinvolgono le realtà formative del territorio? La scuola organizza incontri/attività rivolti alle famiglie sulla scelta del percorso formativo successivo?

La scuola realizza attività di orientamento al territorio e alle realtà produttive e professionali?

La scuola secondaria di I grado monitora quanti studenti seguono il consiglio orientativo?

In che modo la scuola monitora se le attività di orientamento sono efficaci?


Punti di Forza (Digitare al max 1500 caratteri)	Punti di Debolezza (Digitare al max 1500 caratteri)
<p>Agli allievi delle classi seconde e terze della Scuola Secondaria vengono proposte varie attività di orientamento:</p> <ul style="list-style-type: none"> - durante il secondo anno gli allievi partecipano a interventi orientativi effettuati da associazioni esterne; - all'inizio della classe terza viene svolto da un docente della classe un percorso caratterizzato da discussioni, elaborati scritti finalizzato alla conoscenza di sé e degli indirizzi scolastici presenti sul territorio; - visita di alcune scuole superiori del territorio, partecipazione ai laboratori proposti; - corsi di matematica, di latino e di inglese per la cura delle eccellenze in terza secondaria. 	<p>Risulta difficile monitorare a distanza l'andamento scolastico degli allievi nei successivi gradi di istruzione.</p>

Subarea: Alternanza scuola - lavoro

Domande Guida
<p>Quante convenzioni la scuola stipula con imprese, associazioni, enti o altri soggetti disponibili ad accogliere studenti in percorsi di alternanza scuola-lavoro? Con quali tipologie di imprese, associazioni, ecc. vengono stipulate convenzioni? La gamma delle imprese con cui la scuola stipula convenzioni è diversificata?</p>
<p>La scuola conosce i fabbisogni formativi del tessuto produttivo del territorio?</p>
<p>In che modo la scuola progetta i percorsi di alternanza scuola-lavoro (esperienze di co-progettazione, ruolo dei tutor di scuola e dei tutor aziendali, ecc.)?</p>
<p>In che modo i percorsi di alternanza scuola lavoro si integrano con il Piano dell'offerta formativa triennale della scuola?</p>
<p>In che modo la scuola monitora i percorsi di alternanza scuola-lavoro?</p>
<p>La scuola ha definito le competenze attese per gli studenti al termine dell'esperienza di alternanza?</p>
<p>In che modo la scuola valuta e certifica le competenze acquisite dagli studenti al termine del percorso di alternanza scuola-lavoro?</p>
<p>Nell'ultimo anno si è verificato un aumento del numero delle convenzioni stipulate rispetto agli anni precedenti? Per quale motivo?</p>
<p>Nell'ultimo anno si è verificato un aumento del numero degli studenti che prendono parte ai percorsi di alternanza scuola-lavoro rispetto agli anni precedenti? Quali sono le ricadute per la scuola?</p>

Punti di Forza (Digitare al max 1500 caratteri)	Punti di Debolezza (Digitare al max 1500 caratteri)
<p>Agli allievi delle classi seconde e terze della Scuola Secondaria vengono proposte varie attività di orientamento:</p> <ul style="list-style-type: none"> - durante il secondo anno gli allievi partecipano a interventi orientativi effettuati da associazioni esterne; - all'inizio della classe terza viene svolto da un docente della classe un percorso caratterizzato da discussioni, elaborati scritti finalizzato alla conoscenza di sé e degli indirizzi scolastici presenti sul territorio; - visita di alcune scuole superiori del territorio, partecipazione ai laboratori proposti. 	<p>Risulta difficile monitorare a distanza l'andamento scolastico degli allievi nei successivi gradi di istruzione. Mancata realizzazione di attività di raccordo con le realtà lavorative del territorio. Manca una continuità metodologica.</p>

Rubrica di valutazione e Motivazione del giudizio assegnato

Rubrica di Valutazione	
Criterio di qualità: La scuola garantisce la continuità' dei percorsi scolastici e cura l'orientamento personale, scolastico e professionale degli studenti.	Situazione della scuola
<p>Le attività' di continuità' e/o di orientamento sono assenti o insufficienti, oppure singoli insegnanti realizzano attività' di continuità' e/o orientamento limitatamente ad alcune sezioni, senza forme di coordinamento a livello di scuola.</p> <p>Per la scuola secondaria di II grado - La scuola ha stipulato convenzioni con un partenariato non diversificato di imprese ed associazioni del territorio. Il numero di convenzioni e' nettamente inferiore al riferimento provinciale. La scuola non ha integrato nella propria offerta formativa i percorsi di alternanza scuola - lavoro. I progetti di alternanza non rispondono ai fabbisogni formativi del tessuto produttivo del territorio. Le attività' di alternanza non vengono monitorate. La scuola non ha definito le competenze attese per gli studenti a conclusione dei percorsi di alternanza e non utilizza criteri di valutazione delle competenze acquisite al termine dell'alternanza.</p>	1 - Molto critica
	2 -
<p>Le attività' di continuità' presentano un livello di strutturazione sufficiente anche se sono prevalentemente orientate alla formazione delle classi.</p> <p>Le attività' di orientamento coinvolgono almeno tutte le classi finali. La qualità' delle attività' proposte agli studenti e' in genere accettabile, anche se per lo più' limitate a presentare i diversi indirizzi di scuola superiore / corsi di studio universitari. La scuola non monitora i risultati delle proprie azioni di orientamento.</p> <p>Per la scuola secondaria di II grado - La scuola ha stipulato convenzioni con un partenariato non diversificato di imprese ed associazioni. Il numero di convenzioni stipulate è di poco inferiore al riferimento provinciale. La scuola ha integrato in modo non organico nella propria offerta formativa i percorsi di alternanza scuola – lavoro. I progetti di alternanza scuola lavoro rispondono solo in parte ai fabbisogni professionali del territorio e alle esigenze formative degli studenti. Le attività di alternanza scuola – lavoro vengono monitorate in modo occasionale. La scuola non definisce i criteri di valutazione delle competenze acquisite al termine del percorso di alternanza scuola-lavoro.</p>	3 - Con qualche criticità'
	4 -
<p>Le attività' di continuità' sono ben strutturate. La collaborazione tra i docenti di ordini di scuola diversi e' consolidata. La scuola realizza diverse attività finalizzate ad accompagnare gli studenti nel passaggio da un ordine di scuola all'altro.</p> <p>Le attività' di orientamento sono ben strutturate e coinvolgono anche le famiglie. La scuola realizza percorsi finalizzati alla conoscenza di sé e delle proprie attitudini. Gli studenti dell'ultimo anno e le famiglie, oltre a partecipare alle presentazioni delle diverse scuole/indirizzi di studio universitario, sono coinvolti in attività' organizzate all'esterno (scuole, centri di formazione, università'). La scuola realizza attività' di orientamento alle realtà' produttive e professionali del territorio. La scuola monitora i risultati delle proprie azioni di orientamento; un buon numero di studenti segue il consiglio orientativo della scuola.</p> <p>Per la scuola secondaria di II grado - La scuola ha stipulato convenzioni con un variegato partenariato di imprese ed associazioni. Il numero di convenzioni stipulate è uguale o di poco superiore al riferimento provinciale. La scuola ha integrato nella propria offerta formativa i percorsi di alternanza scuola – lavoro. I progetti di alternanza rispondono ai fabbisogni professionali del territorio. Le attività di alternanza vengono monitorate. La scuola valuta e certifica le competenze degli studenti al termine del percorso di alternanza.</p>	5 - Positiva

<p>Le attività di continuità sono organizzate in modo efficace. La collaborazione tra docenti di ordini di scuola diversi è ben consolidata e si concretizza nella progettazione di attività per gli studenti finalizzate ad accompagnarli nel passaggio tra un ordine di scuola e l'altro. La scuola predispone informazioni articolate sul percorso scolastico dei singoli studenti (es. portfolio) e monitora gli esiti degli studenti nel passaggio da un ordine di scuola all'altro. La scuola realizza azioni di orientamento finalizzate a far emergere le inclinazioni individuali che coinvolgono più classi, non solo quelle dell'ultimo anno. Inoltre propone attività mirate a far conoscere l'offerta formativa presente sul territorio, anche facendo svolgere attività formative esterne (scuole, centri di formazione, università). Le attività di orientamento sono ben strutturate e pubblicizzate e coinvolgono anche le famiglie. La scuola monitora i risultati delle proprie azioni di orientamento; la stragrande maggioranza degli studenti segue il consiglio orientativo della scuola.</p> <p>Per la scuola secondaria di II grado - La scuola ha stipulato convenzioni con un partenariato diversificato di imprese ed associazioni. Il numero di convenzioni stipulate è nettamente superiore al riferimento provinciale. La scuola ha integrato in modo organico nella propria offerta formativa i percorsi di alternanza scuola – lavoro. I progetti di alternanza scuola lavoro rispondono in modo coerente ai fabbisogni formativi del tessuto produttivo del territorio e alle esigenze formative degli studenti. Le attività di alternanza vengono monitorate in maniera regolare. La scuola ha definito le competenze attese per gli studenti a conclusione dei percorsi di alternanza. La scuola valuta e certifica le competenze degli studenti al termine del percorso di alternanza sulla base di criteri definiti e condivisi.</p>	6 -	7 - Eccellente
--	-----	----------------

Motivazione del giudizio assegnato

Le attività di continuità sono ben strutturate. La collaborazione tra i docenti di ordini di scuola diversi è consolidata. La scuola realizza diverse attività finalizzate ad accompagnare gli studenti nel passaggio da un ordine di scuola all'altro. Le attività di orientamento sono ben strutturate e coinvolgono anche le famiglie. La scuola realizza percorsi finalizzati alla conoscenza di sé e delle proprie attitudini. Gli studenti dell'ultimo anno e le famiglie, oltre a partecipare alle presentazioni delle diverse scuole, sono coinvolti in attività organizzate nelle scuole dell'ordine successivo. Un buon numero di famiglie e studenti segue il consiglio orientativo della scuola. La scuola non monitora i risultati delle proprie azioni di orientamento.

3B Processi - Pratiche gestionali e organizzative

3B.5 Orientamento strategico e organizzazione della scuola

Subarea: Missione e visione della scuola

Domande Guida
La missione e la visione dell'istituto sono definite chiaramente?
La missione e la visione dell'istituto sono condivise all'interno della comunità scolastica? Sono rese note anche all'esterno, presso le famiglie e il territorio?

Punti di Forza (Digitare al max 1500 caratteri)	Punti di Debolezza (Digitare al max 1500 caratteri)
1. Missione e obiettivi sono monitorati e revisionati annualmente (PTOF). 2. Esistenza di un POF territoriale condiviso con l'Amministrazione comunale. 3. Buona funzionalità del sito della scuola. 4. Buon raccordo con la componente genitori del Consiglio d'Istituto.	Mission e obiettivi non coinvolgono in modo diffuso i principali portatori di interesse.

Subarea: Monitoraggio delle attività

Domande Guida
In che modo la scuola monitora lo stato di avanzamento delle attività che svolge? Quali strumenti di monitoraggio adotta?
La scuola utilizza forme di bilancio sociale per rendicontare la propria attività all'esterno?

Punti di Forza (Digitare al max 1500 caratteri)	Punti di Debolezza (Digitare al max 1500 caratteri)
Pianificazione delle azioni per il raggiungimento degli obiettivi tramite riunioni di Staff, Funzioni Strumentali, Consigli di classe, Commissioni e Referenti. Proposta di questionari ai docenti e alle famiglie.	Da migliorare la diffusione della pratica delle interviste e dei questionari.

Subarea: Organizzazione delle risorse umane

3.5.a Gestione delle funzioni strumentali

3.5.a.1 Modalità di distribuzione delle risorse per le funzioni strumentali

Modalità di distribuzione delle risorse per le funzioni strumentali				
		Riferimento Provinciale %	Riferimento Regionale %	Riferimento Nazionale %
Validi	Meno di 500 €	17,8	14,7	14,4
	Tra 500 e 700 €	27,4	27,7	26,8
	Tra 700 e 1000 €	34,4	35,4	35
	Più di 1000 €	20,4	22,1	23,8
	n.d.			
Situazione della scuola: TOIC89600T		Piu' di 1000 euro		

3.5.b Gestione del Fondo di Istituto

3.5.b.1 Ripartizione del FIS tra insegnanti e personale ATA

Istituto:TOIC89600T % - Ripartizione del FIS tra insegnanti e personale ATA				
opzione	Situazione della scuola: TOIC89600T %	Riferimento Provinciale %	Riferimento Regionale %	Riferimento Nazionale %
Percentuale del FIS per gli insegnanti	80,84	74,1	74,8	72,8
Percentuale del FIS per gli ATA	19,16	25,9	25,2	27,3

3.5.b.3 Quota di insegnanti che percepisce più di 500€ di FIS

Istituto:TOIC89600T % - Quota di insegnanti che percepisce più di 500€ di FIS				
opzione	Situazione della scuola: TOIC89600T %	Riferimento Provinciale %	Riferimento Regionale %	Riferimento Nazionale %
Quota insegnanti che percepisce più di 500€ (rispetto al totale degli insegnanti che usufruisce del FIS)	29,3103448275862	20,65	23,83	24,41

3.5.b.5 Personale ATA che percepisce piu' di 500 euro di FIS

Istituto:TOIC89600T % - Personale ATA che percepisce piu' di 500 euro di FIS				
opzione	Situazione della scuola: TOIC89600T %	Riferimento Provinciale %	Riferimento Regionale %	Riferimento Nazionale %
Percentuale ATA che percepisce più di 500€ (rispetto al totale del personale ATA che usufruisce del FIS)	0	28,22	32,06	40,09

Domande Guida

Quali funzioni strumentali ha individuato la scuola e quanti docenti svolgono tali funzioni? Come è ripartito il Fondo di istituto? Quanti docenti ne beneficiano? Quanti ATA?

In che modo sono gestite le assenze del personale?

C'è una chiara divisione dei compiti e delle aree di attività tra il personale ATA?

Le responsabilità e i compiti dei docenti che hanno incarichi specifici sono definiti in modo chiaro?

Punti di Forza (Digitare al max 1500 caratteri)	Punti di Debolezza (Digitare al max 1500 caratteri)
<ol style="list-style-type: none"> 1. L'attribuzione degli incarichi avviene in base a criteri concordati e trasparenti. 2. I criteri per l'attribuzione dei docenti alle classi sono proposti e approvati in Collegio Docenti. 3. Chiara divisione dei compiti tra il personale ATA. 	È da implementare il monitoraggio della condivisione e del gradimento delle azioni intraprese.

Subarea: Gestione delle risorse economiche

3.5.e Progetti prioritari

3.5.e.1 Tipologia dei progetti prioritari

Istituto:TOIC89600T % - Tipologia dei progetti prioritari				
opzione	Situazione della scuola: TOIC89600T %	Riferimento Provinciale %	Riferimento Regionale %	Riferimento Nazionale %
Formazione e aggiornamento del personale	0	13,5	15	17,2
Educazione alla convivenza civile	0	9,2	9,4	14,7
Attività artistico - espressive	0	4,9	6,8	12,3
Tecnologie informatiche (TIC)	1	58,9	59,3	38,6
Lingue straniere	1	30,8	36,2	34,5
Prevenzione del disagio - inclusione	1	16,2	16,5	11
Abilità logico-matematiche e scientifiche	0	36,8	36	36,4
Abilità linguistiche / lettura / biblioteca	0	24,9	23,6	25,5
Altri argomenti	0	24,3	20,7	16,6
Progetto trasversale d' istituto	0	13,5	10,8	13,3
Orientamento - accoglienza - continuità	0	22,7	20,2	17,9
Sport	0	8,1	12,6	14,3

3.5.e.2 Durata media dei progetti prioritari

Istituto:TOIC89600T - Durata media dei progetti prioritari				
opzione	Situazione della scuola: TOIC89600T	Riferimento Provinciale	Riferimento Regionale	Riferimento Nazionale
Durata media dei progetti in anni	5	4,79	4,15	3,06


3.5.e.4 Descrizione dell'importanza dei progetti prioritari

Istituto:TOIC89600T % - Descrizione dell'importanza dei progetti prioritari	
	Situazione della scuola: TOIC89600T %
Progetto 1	Il disagio, fenomeno legato a variabili personali e sociali, può condurre e situazioni problematiche, determinanti l'insuccesso scolastico o importanti d
Progetto 2	Nel formare i futuri cittadini europei, la scuola favorisce lo studio delle culture e combatte i pregiudizi attraverso la conoscenza reciproca. Lo studio
Progetto 3	La scuola, soggetto mediatore tra allievi e nuove tecnologie, educa all'utilizzo degli strumenti multimediali, favorisce un atteggiamento di controllo at

Domande Guida
L'allocazione delle risorse economiche nel Programma annuale è coerente con il Piano Triennale dell'Offerta Formativa?
Quanto spende in media la scuola per ciascun progetto (cfr. l'indice di frammentazione della spesa)?
Quali sono i tre progetti prioritari per la scuola? Qual è la durata media di questi progetti? Sono coinvolti esperti esterni?
Le spese si concentrano sui progetti prioritari (cfr. l'indice di concentrazione della spesa)?

Punti di Forza (Digitare al max 1500 caratteri)	Punti di Debolezza (Digitare al max 1500 caratteri)
Esiste coerenza tra il PTOF e il Programma annuale; di conseguenza le spese sostenute per i vari progetti si concentrano sulle tematiche ritenute prioritarie dalla Scuola.	Nulla da rilevare

Rubrica di valutazione e Motivazione del giudizio assegnato

Rubrica di Valutazione		
Critero di qualità: La scuola definisce la propria missione e la visione, monitora in modo sistematico le attività che svolge, individua ruoli di responsabilita' e compiti per il personale in modo funzionale e utilizza in modo adeguato le risorse economiche.	Situazione della scuola	
La missione e la visione della scuola non sono state definite oppure sono state definite in modo vago. Non sono presenti forme di monitoraggio delle azioni. La definizione delle responsabilita' e dei compiti tra le diverse componenti scolastiche e' poco chiara o non e' funzionale all'organizzazione delle attivita'. Le spese definite nel Programma annuale non sono coerenti con le scelte indicate nel Piano triennale dell'offerta formativa. Le risorse economiche destinate ai progetti non sono investite in modo adeguato.		1 - Molto critica
		2 -
La scuola ha definito la missione e la visione, anche se sono poco condivise nella comunita' scolastica e con le famiglie e il territorio. Il monitoraggio delle azioni e' attuato in modo non strutturato. E' presente una definizione delle responsabilita' e dei compiti tra le diverse componenti scolastiche, anche se non tutti i compiti sono chiari e funzionali all'organizzazione delle attivita'. Solo alcune spese definite nel Programma annuale sono coerenti con le scelte indicate nel Piano triennale dell'offerta formativa. Solo una parte delle risorse economiche destinate ai progetti sono investite in modo adeguato.		3 - Con qualche criticita'
		4 -
La scuola ha definito la missione e la visione e queste sono condivise nella comunita' scolastica, con le famiglie e il territorio. La scuola utilizza forme strutturate di monitoraggio delle azioni. Responsabilita' e compiti delle diverse componenti scolastiche sono individuati chiaramente. La maggior parte delle spese definite nel Programma annuale sono coerenti con le scelte indicate nel Piano triennale dell'offerta formativa. La maggior parte delle risorse economiche destinate ai progetti sono investite in modo adeguato.		5 - Positiva
		6 -
La scuola ha definito la missione e la visione e queste sono condivise nella comunità scolastica, con le famiglie e il territorio. La scuola utilizza in modo sistematico forme strutturate di monitoraggio delle azioni, che permettono di orientare le strategie e riprogettare le azioni. Responsabilita' e compiti del personale sono individuati chiaramente e sono funzionali alle attivita'. Tutte le spese definite nel Programma annuale sono coerenti con le scelte indicate nel Piano triennale dell'offerta formativa. Tutte le risorse economiche destinate ai progetti sono investite in modo adeguato.		7 - Eccellente

Motivazione del giudizio assegnato

La scuola ha definito la missione e la visione e queste sono condivise nella comunità scolastica, con le famiglie e il territorio. La scuola utilizza forme strutturate di monitoraggio delle azioni, che permettono di orientare le strategie e riprogettare le azioni. Responsabilità e compiti del personale sono individuati chiaramente e sono funzionali alle attività.
Tutte le spese definite nel Programma annuale sono coerenti con le scelte indicate nel Piano triennale dell'offerta formativa. Tutte le risorse economiche destinate ai progetti sono investite in modo adeguato.
La Scuola è impegnata a raccogliere finanziamenti aggiuntivi oltre a quelli provenienti dal MIUR e li investe per il proseguimento della propria missione.

3B.6 Sviluppo e valorizzazione delle risorse umane

Subarea: Formazione

3.6.a Formazione per gli insegnanti

3.6.a.1 Numerosità delle attività di formazione

Istituto: TOIC89600T - Numerosità delle attività di formazione				
opzione	Situazione della scuola: TOIC89600T	Riferimento Provinciale	Riferimento Regionale	Riferimento Nazionale
Numero di progetti di formazione per gli insegnanti	3	15,13	13,84	13,79

3.6.a.2 Tipologia degli argomenti della formazione

Istituto: TOIC89600T - Tipologia degli argomenti della formazione				
opzione	Situazione della scuola: TOIC89600T	Riferimento Provinciale	Riferimento Regionale	Riferimento Nazionale
Curricolo e discipline	0	11,1	13,14	13,98
Attuazione autonomia didattica, organizzativa e gestionale delle scuole	0	10,31	12,38	13,41
Aspetti normativi	0	11,01	12,85	13,86
Valutazione degli apprendimenti, certificazione delle competenze, valutazione interna / autovalutazione	0	10,58	12,67	13,71
Progettazione e pianificazione di percorsi di miglioramento	1	10,43	12,44	13,48
Tecnologie informatiche e loro applicazione all'attività didattica	1	11,48	13,44	14,51
Inclusione studenti con disabilità e DSA	1	11,27	13,22	14,23
Inclusione studenti con cittadinanza non italiana	0	10,26	12,31	13,37
Temi multidisciplinari	0	10,71	12,65	13,51
Lingue straniere	0	10,37	12,42	13,54
Prevenzione del disagio giovanile nelle diverse forme	0	10,61	12,6	13,61
Orientamento	0	10,17	12,23	13,31
Altro	0	10,45	12,47	13,55

Domande Guida

La scuola raccoglie le esigenze formative dei docenti e del personale ATA?

Quali temi per la formazione la scuola promuove e perché (es. curriculum e competenze, bisogni educativi speciali, tecnologie didattiche, ecc.)?

Qual è la qualità delle iniziative di formazione promosse dalla scuola?

Quali ricadute hanno le iniziative di formazione nell'attività didattica e organizzativa?

Punti di Forza (Digitare al max 1500 caratteri)	Punti di Debolezza (Digitare al max 1500 caratteri)
Le iniziative di formazione promosse dalla Scuola sono di buona qualità e la partecipazione dei docenti è cospicua, con una ricaduta positiva sulle attività di didattica ordinaria.	Nulla da rilevare

Subarea: Valorizzazione delle competenze

Domande Guida

La scuola utilizza le informazioni sulle competenze del personale (es. curriculum, corsi frequentati, ecc.)? In che modo? La scuola tiene conto delle competenze del personale per una migliore gestione delle risorse umane (es. assegnazione di incarichi retribuiti, suddivisione dei compiti)?

Il peso attribuito ai diversi criteri dal Comitato per la valutazione dei docenti è stato ritenuto adeguato dai docenti della scuola?

La scuola adotta altre forme per la valorizzazione delle professionalità?

Punti di Forza (Digitare al max 1500 caratteri)	Punti di Debolezza (Digitare al max 1500 caratteri)
L'assegnazione di incarichi avviene in base alla disponibilità e alle competenze dei docenti. Sono state valorizzate le competenze extracurricolari di alcuni docenti.	Sarebbe opportuno ampliare il numero di docenti che ricoprono incarichi e funzioni extracurricolari. Necessità di valorizzare ulteriormente le risorse umane.

Subarea: Collaborazione tra insegnanti**3.6.b Formazione per il personale ATA****3.6.b.1 Numerosità delle attività di formazione**

Istituto:TOIC89600T - Numerosità delle attività di formazione				
opzione	Situazione della scuola: TOIC89600T	Riferimento Provinciale (% scuole che ha attivato gruppi per argomento)	Riferimento Regionale (% scuole che ha attivato gruppi per argomento)	Riferimento Nazionale (% scuole che ha attivato gruppi per argomento)
Numero di progetti di formazione per il personale ATA	2	2,71	2,55	2,57

3.6.b.2 Tipologia degli argomenti delle attivita' di formazione

Istituto:TOIC89600T - Tipologia degli argomenti delle attivita' di formazione				
opzione	Situazione della scuola: TOIC89600T	Riferimento Provinciale %	Riferimento Regionale %	Riferimento Nazionale %
Accoglienza, vigilanza e comunicazione	0	2,32	2,45	2,24
Il proprio ruolo nell'organizzazione scolastica, collaborazione con insegnanti e dirigente scolastico nei processi d'innovazione	0	2,37	2,47	2,24
Gestione amministrativa del personale	1	2,71	2,86	2,62
Altro	0	2,26	2,43	2,22
Gestione dell'emergenza e del primo soccorso	1	2,56	2,67	2,45
Il servizio pubblico	0	2,46	2,62	2,42
Contratti e procedure amministrativo-contabili	0	2,29	2,43	2,2
Procedure digitali sul SIDI	0	2,31	2,48	2,29
Gestione delle relazioni interne ed esterne	0	2,24	2,4	2,18
Ricostruzioni di carriera e rapporti con le ragionerie territoriali	0	2,24	2,39	2,17
Gestione dei conflitti e dei gruppi di lavoro	0	2,26	2,4	2,21
Assistenza agli alunni con disabilita'	0	2,25	2,4	2,2
Disciplina dell'accesso alla luce delle recenti innovazioni normative	0	2,26	2,41	2,2
Gestione dei beni nei laboratori	0	2,28	2,41	2,18
Gestione tecnica del sito web della scuola	0	2,25	2,41	2,21
Supporto tecnico all'attivita' didattica	0	2,24	2,39	2,17
Collaborazione insegnanti e dirigenti scolastici nei processi di innovazione	0	2,47	2,64	2,39
Autonomia scolastica	0	2,38	2,51	2,26
Gestione del bilancio e delle rendicontazioni	0	2,3	2,44	2,25
Relazioni sindacali	0	2,24	2,39	2,18
Nuova disciplina in materia di appalti pubblici e adempimenti connessi con i progetti PON	0	2,26	2,42	2,21
Gestione delle procedure di acquisto con il mercato elettronico	0	2,25	2,4	2,21
Funzionalita' e sicurezza dei laboratori	0	2,53	2,68	2,49

Domande Guida

La scuola promuove la partecipazione dei docenti a gruppi di lavoro? Su quali tematiche? Con quali modalita' organizzative (es. Dipartimenti, gruppi di docenti per classi parallele, gruppi spontanei, ecc.)?

I gruppi di lavoro composti da insegnanti producono materiali o esiti utili alla scuola?

Gli insegnanti condividono strumenti e materiali didattici? C'è uno spazio per la raccolta di questi strumenti e materiali (es. archivio, piattaforma on line)?

Quale percezione hanno gli insegnanti del confronto professionale e dello scambio di informazioni tra colleghi?


Punti di Forza (Digitare al max 1500 caratteri)

Punti di Debolezza (Digitare al max 1500 caratteri)

La scuola incentiva la partecipazione dei docenti ai gruppi di lavoro organizzati per dipartimenti, commissioni, gruppi di lavoro.
Sul sito istituzionale sono presenti collegamenti a blog didattici di alcune classi, per la divulgazione di nuove pratiche.

La condivisione di strumenti e materiali, soprattutto digitali, tra docenti è poco diffusa.

Rubrica di valutazione e Motivazione del giudizio assegnato

Rubrica di Valutazione		
Criterio di qualità: La scuola valorizza le risorse professionali, promuove percorsi formativi di qualità e incentiva la collaborazione tra pari.	Situazione della scuola	
La scuola non promuove iniziative di formazione per il personale, oppure le iniziative attivate non sono in relazione ai bisogni formativi del personale o sono di scarsa qualità. Le modalità adottate dalla scuola per valorizzare il personale non sono chiare e gli incarichi non sono assegnati sulla base delle competenze possedute. Non sono presenti gruppi di lavoro composti da docenti, oppure i gruppi non producono esiti utili alla scuola. Gli insegnanti non condividono i materiali didattici.		1 - Molto critica
		2 -
La scuola realizza iniziative formative di qualità sufficiente, che incontrano soltanto in parte i bisogni formativi del personale. Le modalità adottate dalla scuola per valorizzare il personale non sempre sono chiare e soltanto in alcuni casi gli incarichi sono assegnati sulla base delle competenze possedute. Nella scuola sono presenti gruppi di lavoro composti da insegnanti, anche se la qualità dei materiali o degli esiti che producono è disomogenea. Soltanto alcuni insegnanti condividono i materiali didattici.		3 - Con qualche criticità
		4 -
La scuola realizza iniziative formative di buona qualità e che rispondono ai bisogni formativi del personale. Le modalità adottate dalla scuola per valorizzare il personale sono chiare e la maggior parte degli incarichi sono assegnati sulla base delle competenze possedute. Nella scuola sono presenti gruppi di lavoro composti da insegnanti, che producono materiali o esiti di buona qualità. La maggior parte degli insegnanti condivide materiali didattici di vario tipo.		5 - Positiva
		6 -
La scuola realizza iniziative formative di qualità elevata, che rispondono appieno ai bisogni formativi del personale. Le modalità adottate dalla scuola per valorizzare il personale sono chiare e condivise e gli incarichi sono assegnati sistematicamente sulla base delle competenze possedute. Nella scuola sono presenti più gruppi di lavoro composti da insegnanti, che producono materiali e strumenti di qualità eccellente. Tutti gli insegnanti condividono materiali didattici di vario tipo. I materiali didattici sono raccolti in modo sistematico.		7 - Eccellente

Motivazione del giudizio assegnato

3B.7 Integrazione con il territorio e rapporti con le famiglie

Subarea: Collaborazione con il territorio

3.7.a Reti di scuole

3.7.a.1 Partecipazione a reti di scuole

Partecipazione a reti di scuole				
		Riferimento Provinciale %	Riferimento Regionale %	Riferimento Nazionale %
Validi	Nessuna rete	1,7	1,9	4,2
	1-2 reti	14,4	19,5	30,4
	3-4 reti	39,2	34,7	34,1
	5-6 reti	24,3	25,3	17,6
	7 o piu' reti	20,4	18,7	13,6
Situazione della scuola: TOIC89600T		5-6 reti		

3.7.a.2 Reti di cui la scuola e' capofila

Reti di cui la scuola e' capofila				
		Riferimento Provinciale %	Riferimento Regionale %	Riferimento Nazionale %
Validi	Mai capofila	63,1	60,9	67
	Capofila per una rete	29,6	28,6	21,6
	Capofila per più reti	7,3	10,5	11,4
	n.d.			
Situazione della scuola: TOIC89600T		Capofila per piu' reti		

3.7.a.3 Apertura delle reti ad enti o altri soggetti

Apertura delle reti ad enti o altri soggetti				
		Riferimento Provinciale %	Riferimento Regionale %	Riferimento Nazionale %
Validi	Nessuna apertura	23,6	23,9	36,6
	Bassa apertura	14,6	17,1	17,9
	Media apertura	28,7	26,9	20,6
	Alta apertura	33,1	32,1	24,9
	n.d.			
Situazione della scuola: TOIC89600T	Media apertura (da 1/3 a 2/3 delle reti)			

3.7.a.4 Distribuzione delle reti per tipologia di finanziamento

Istituto:TOIC89600T - Distribuzione delle reti per tipologia di finanziamento				
opzione	Situazione della scuola: TOIC89600T	Riferimento Provinciale (% scuole che hanno attivato reti per soggetto finanziatore)	Riferimento Regionale (% scuole che hanno attivato reti per soggetto finanziatore)	Riferimento Nazionale (% scuole che hanno attivato reti per soggetto finanziatore)
Stato	3	74,1	70,6	75,2
Regione	1	23,2	24,4	19,6
Altri enti locali o altre istituzioni pubbliche	0	32,4	30,7	20,8
Unione Europea	0	9,2	11,3	10
Contributi da privati	0	13	23,6	8,7
Scuole componenti la rete	2	72,4	67,2	53

3.7.a.5 Principale motivo di partecipazione alla rete

Istituto:TOIC89600T - Principale motivo di partecipazione alla rete				
opzione	Situazione della scuola: TOIC89600T	Riferimento Provinciale (% scuole che hanno attivato reti per motivo)	Riferimento Regionale (% scuole che hanno attivato reti per motivo)	Riferimento Nazionale (% scuole che hanno attivato reti per motivo)
Per fare economia di scala	2	41,1	40,4	30,6
Per accedere a dei finanziamenti	1	31,9	35,4	27,5
Per migliorare pratiche didattiche ed educative	2	87,6	85,3	80,8
Per migliorare pratiche valutative	0	13,5	15,7	15,2
Altro	1	38,9	41,2	31,8

3.7.a.6 Distribuzione delle reti per attivita' svolta

Istituto:TOIC89600T - Distribuzione delle reti per attivita' svolta				
opzione	Situazione della scuola: TOIC89600T	Riferimento Provinciale (% scuole che hanno attivato reti per attività)	Riferimento Regionale (% scuole che hanno attivato reti per attività)	Riferimento Nazionale (% scuole che hanno attivato reti per attività)
Progetti o iniziative riguardanti il curricolo e le discipline	0	24,9	22,3	23
Progetti o iniziative su temi multidisciplinari	0	19,5	17,1	14,5
Attività di formazione e aggiornamento del personale	1	75,7	73,8	71,3
Progetti o iniziative di innovazione metodologica e didattica	0	28,6	29,7	25,1
Progetti o iniziative di valutazione degli apprendimenti, certificazione delle competenze, valutazione interna - autovalutazione	0	13,5	15,7	16,1
Progetti o iniziative di orientamento	0	18,4	20,2	12,8
Progetti o iniziative per il contrasto alla dispersione scolastica	0	33,5	38,3	16,6
Progetti o iniziative per l'inclusione di alunni con disabilità e disturbi specifici di apprendimento	2	77,3	51,4	31,9
Progetti o iniziative per l'inclusione di alunni con cittadinanza non italiana	1	10,3	10,5	13,3
Gestione di servizi in comune	0	9,7	15,7	13,8
Realizzazione del piano nazionale scuola digitale	0	10,8	14,2	20,1
Realizzazione di eventi e manifestazioni progetti o iniziative didattiche, educative, sportive o culturali di interesse territoriale	0	18,9	15,7	18,4
Progetti o iniziative di contrasto al bullismo e al cyber bullismo	0	11,4	12,9	8,8
Valorizzazione delle risorse professionali	0	2,7	2,6	3,8
Altro	2	25,9	23,6	19,4

3.7.b Accordi formalizzati

3.7.b.1 Varieta' dei soggetti con cui la scuola stipula accordi

Varieta' dei soggetti con cui la scuola stipula accordi				
		Riferimento Provinciale %	Riferimento Regionale %	Riferimento Nazionale %
Validi	Nessun accordo	5,5	7,2	6,9
	Bassa varietà (da 1 a 2)	14,8	18,4	16,8
	Medio - bassa varietà (da 3 a 4)	38,5	40,4	49,1
	Medio - alta varietà (da 6 a 8)	35,7	29,7	25
	Alta varietà (piu' di 8)	5,5	4,3	2,3
Situazione della scuola: TOIC89600T	Accordi con 3-5 soggetti			

3.7.b.2 Tipologia di soggetti con cui la scuola ha accordi

Istituto:TOIC89600T - Tipologia di soggetti con cui la scuola ha accordi				
opzione	Situazione della scuola: TOIC89600T	Riferimento Provinciale %	Riferimento Regionale %	Riferimento Nazionale %
Altre scuole	Dato Mancante	54,6	48,8	43,5
Universita'	Dato Mancante	62,2	57,2	59,5
Enti di ricerca	Dato Mancante	11,9	8,9	8
Enti di formazione accreditati	Dato Mancante	30,3	26,5	25,4
Soggetti privati	Presente	40	39,1	27
Associazioni sportive	Dato Mancante	53	46,7	54,8
Altre associazioni o cooperative	Presente	60,5	58,8	65
Autonomie locali	Presente	76,8	72,7	61,5
ASL	Dato Mancante	56,8	47,2	42,3
Altri soggetti	Presente	24,3	20,2	18,5

3.7.c Raccordo scuola - territorio

3.7.c.1 Presenza di gruppi di lavoro per il raccordo con il territorio

Istituto:TOIC89600T - Presenza di gruppi di lavoro per il raccordo con il territorio				
opzione	Situazione della scuola: TOIC89600T	Riferimento Provinciale (% di scuole che ha attivato gruppi)	Riferimento Regionale (% di scuole che ha attivato gruppi)	Riferimento Nazionale (% di scuole che ha attivato gruppi)
Presenza di gruppi di lavoro composti da insegnanti e rappresentanti del territorio	Presente	74,1	64	61,1

Domande Guida

Quali accordi di rete e collaborazioni con soggetti pubblici o privati ha la scuola? Per quali finalita'?

Qual e' la partecipazione della scuola nelle strutture di governo territoriale?

Quali ricadute ha la collaborazione con soggetti esterni sull'offerta formativa?

Punti di Forza (Digitare al max 1500 caratteri)	Punti di Debolezza (Digitare al max 1500 caratteri)
<p>La scuola sottoscrive accordi di rete per i diversamente abili, per l'orientamento, per la matematica, per gli stranieri, per la sicurezza, per la formazione, per il contrasto al bullismo e il diario di Istituto.</p> <p>Risulta buona la collaborazione della scuola con il Comune (PTOF territoriale), l'ASL, il CIdiS.</p> <p>L'aggiornamento e il coinvolgimento nelle attività delle reti a cui la scuola partecipa regolarmente ha ricadute molto positive sull'offerta formativa dell'intero Istituto.</p>	Nulla da rilevare

Subarea: Coinvolgimento delle famiglie

3.7.e Partecipazione informale dei genitori

3.7.e.1 Partecipazione dei genitori agli incontri e alle attività della scuola

Partecipazione dei genitori agli incontri e alle attività della scuola				
		Riferimento Provinciale %	Riferimento Regionale %	Riferimento Nazionale %
Validi	Basso livello di partecipazione	30,2	28	20,1
	Medio - basso livello di partecipazione	31,4	35,5	30,6
	Medio - alto livello di partecipazione	26,6	28,3	36,5
	Alto livello di partecipazione	11,8	8,1	12,7
Situazione della scuola: TOIC89600T %		Medio - alto livello di partecipazione		

3.7.g Capacita' della scuola di coinvolgere i genitori

3.7.g.1 Livello di coinvolgimento dei genitori da parte della scuola


Livello di coinvolgimento dei genitori da parte della scuola				
		Riferimento Provinciale %	Riferimento Regionale %	Riferimento Nazionale %
Validi	Basso coinvolgimento	0	0	0,1
	Medio - basso coinvolgimento	11,6	13,1	9,4
	Medio - alto coinvolgimento	77,9	77,7	73,6
	Alto coinvolgimento	10,5	9,1	16,9
Situazione della scuola: TOIC89600T %		Alto coinvolgim		

Domande Guida

In che modo le famiglie sono coinvolte nella definizione dell'offerta formativa?
Ci sono forme di collaborazione con i genitori per la realizzazione di interventi formativi o progetti?
La scuola coinvolge i genitori nella definizione del Regolamento d'istituto, del Patto di corresponsabilità o di altri documenti rilevanti per la vita scolastica? La scuola realizza interventi o progetti rivolti ai genitori (es. corsi, conferenze)?
La scuola utilizza strumenti on-line per la comunicazione con i genitori (es. registro elettronico)?

Punti di Forza (Digitare al max 1500 caratteri)	Punti di Debolezza (Digitare al max 1500 caratteri)
<p>Le famiglie sono coinvolte nella definizione dell'Offerta Formativa durante riunioni di presentazione e di esplicitazione delle attività durante le quali vengono raccolti suggerimenti e proposte da parte dei genitori. La definizione del Patto di corresponsabilità o di altri documenti rilevanti per la vita scolastica avviene con la collaborazione di alcuni genitori disponibili.</p> <p>Si organizzano conferenze rivolte alle famiglie sui temi della genitorialità e del passaggio da un ordine di scuola all'altro. Sono utilizzati strumenti digitali per la comunicazione (sito della scuola, mail, accesso famiglie al registro elettronico). La scuola ha realizzato alcuni interventi o progetti rivolti anche ai genitori: sportelli di ascolto e di orientamento.</p>	<p>Si auspica un ampliamento del coinvolgimento delle famiglie.</p>

Rubrica di valutazione e Motivazione del giudizio assegnato



Rubrica di Valutazione	
Criterio di qualità: La scuola svolge un ruolo propositivo nella promozione di politiche formative territoriali e coinvolge le famiglie nella definizione dell'offerta formativa e nella vita scolastica.	Situazione della scuola
La scuola non partecipa a reti e non ha collaborazioni con soggetti esterni, oppure le collaborazioni attivate non hanno una ricaduta concreta per la scuola. Non si realizzano iniziative rivolte ai genitori e momenti di confronto con i genitori sull'offerta formativa.	1 - Molto critica
	2 -
La scuola partecipa a reti e/o ha collaborazioni con soggetti esterni, anche se alcune di queste collaborazioni devono essere maggiormente integrate nella vita della scuola. Si realizzano iniziative rivolte ai genitori, anche se le modalita' di coinvolgimento non sempre sono adeguate.	3 - Con qualche criticita'
	4 -
La scuola partecipa a reti e ha collaborazioni con soggetti esterni. Le collaborazioni attivate sono integrate in modo adeguato con l'offerta formativa. La scuola è coinvolta in momenti di confronto con i soggetti presenti nel territorio per la promozione delle politiche formative. Si realizzano iniziative rivolte ai genitori e momenti di confronto con i genitori sull'offerta formativa. Le modalita' di coinvolgimento dei genitori sono adeguate.	5 - Positiva
	6 - 
La scuola partecipa in modo attivo o coordina reti e ha collaborazioni diverse con soggetti esterni. Le collaborazioni attivate contribuiscono in modo significativo a migliorare la qualita' dell'offerta formativa. La scuola e' un punto di riferimento nel territorio per la promozione delle politiche formative. Si realizzano iniziative rivolte ai genitori e momenti di confronto con i genitori sull'offerta formativa. I genitori partecipano attivamente alla definizione dell'offerta formativa. Le modalita' di coinvolgimento dei genitori sono efficaci.	7 - Eccellente

Motivazione del giudizio assegnato

La scuola è un punto di riferimento nel territorio per la promozione delle politiche formative. La scuola ha migliorato e incrementato negli anni le collaborazioni con soggetti esterni, partecipa e coordina reti sul territorio. Ha realizzato seminari, progetti e attività convogliando disponibilità di privati e associazioni che hanno permesso l'arricchimento dell'offerta formativa. La scuola coinvolge sempre più i genitori. Si vorrebbe farli confluire in un'associazione interna alla scuola.

5 Individuazione delle priorità


Priorità e Traguardi

ESITI DEGLI STUDENTI		DESCRIZIONE DELLA PRIORITA' (max 150 caratteri spazi inclusi)	DESCRIZIONE DEL TRAGUARDO (max 150 caratteri spazi inclusi)
	Risultati scolastici		
	Risultati nelle prove standardizzate nazionali	Miglioramento dei risultati delle prove nazionali di matematica.	Innalzare gli esiti delle prove di matematica della Scuola Secondaria a valori pari alle medie nazionali e regionali.
		Mantenimento dei risultati delle prove nazionali di italiano.	Mantenere o migliorare gli esiti raggiunti nelle prove di Italiano.
	Competenze chiave europee	Migliorare le competenze di cittadinanza, anche in chiave europea.	Promuovere la cultura europea, potenziando l'offerta in lingua 2 e lingua 3.
		Migliorare il sistema di valutazione delle competenze sociali e civiche	Predisporre strumenti condivisi per migliorare il monitoraggio e l'oggettività delle valutazioni delle competenze sociali e civiche
	Risultati a distanza		

Motivare la scelta delle priorità sulla base dei risultati dell'autovalutazione (max 1500 caratteri spazi inclusi)

Negli ultimi dati ricevuti i risultati INVALSI delle classi II, V prim. e III sec. sono stati mediamente al di sopra di quelli nazionali o regionali per quanto riguarda italiano e, nel complesso matematica; si evidenzia una criticità in matematica nei valori delle classi terze della scuola secondaria che risultano inferiori alle medie nazionali e regionali. Occorre intervenire attraverso attività che permettano di sviluppare competenze in ambito logico-matematico. È necessario predisporre strumenti condivisi per migliorare il monitoraggio e l'oggettività delle valutazioni, per verificare non solo ciò che uno studente sa ma ciò che "sa fare con ciò che sa", tramite prove di realtà che permettano di valutare correttamente il percorso formativo degli studenti. Il potenziamento delle competenze sociali, civiche ed europee è considerato nucleo fondante, trasversale alle discipline, dell'offerta formativa del nostro Istituto.

Obiettivi di processo

AREA DI PROCESSO		DESCRIZIONE DELL'OBIETTIVO DI PROCESSO (max 150 caratteri spazi inclusi)
	Curricolo, progettazione e valutazione	Gruppo di lavoro sull'Invalsi che operi in ogni ordine di scuola sia in senso orizzontale che in continuità, anche avvalendosi di formatori esterni.
		Costruzione ed utilizzo diffuso di griglie per la valutazione delle competenze chiave di cittadinanza sociali e civiche
		Potenziamento delle lingue 2 e 3 con acquisizione di certificazioni nazionali.

	Ambiente di apprendimento	
	Inclusione e differenziazione	
	Continuità e orientamento	
	Orientamento strategico e organizzazione della scuola	
	Sviluppo e valorizzazione delle risorse umane	
	Integrazione con il territorio e rapporti con le famiglie	

Indicare in che modo gli obiettivi di processo possono contribuire al raggiungimento delle priorità (max 1500 caratteri spazi inclusi)

Il gruppo di lavoro sull'INVALSI, analizzando i nodi critici, fornisce ai docenti informazioni utili per la stesura e l'attuazione di progetti di potenziamento. La collaborazione con l'Università degli Studi di Torino ha permesso di sperimentare un setting di potenziamento attraverso i videogiochi che potrà essere esteso a più classi.

La costruzione del curricolo verticale, per quanto riguarda le competenze chiave sociali e civiche, contribuisce allo sviluppo di un senso di identità condiviso all'interno dell'Istituto Comprensivo, permettendo di superare le diversità dei singoli ordinamenti.

L'elaborazione di prove comuni concordate nel passaggio tra i diversi ordini di scuole favorisce il dialogo e il confronto fra docenti e consente una valutazione più oggettiva e adeguata degli allievi.

L'approfondimento delle lingue straniere completa e approfondisce l'identità europea degli studenti, favorendo il senso di appartenenza e solidarietà a valori e principi considerati universali.